



## บันทึกข้อความ

ส่วนราชการโรงพยาบาลอากาศอำนวย อำเภอบ้านดุง จังหวัดอุดรธานี

ที่ สน ๐๐๓๓.๓๐๑/๑๐๓.๐๔๒๐..... ๑๐ ตุลาคม ๒๕๖๗  
เรื่อง รายงานงบการเงินของโรงพยาบาล ประจำปี ๒๕๖๗

เรียน ผู้อำนวยการโรงพยาบาลอากาศอำนวย

ตามที่งานการเงินและบัญชี ได้จัดทำบัญชีเกณฑ์คงค้างประจำเดือนและส่งรายงานให้กลุ่มงานประกันสุขภาพ กระทรวงสาธารณสุข ภายในวันที่ ๑๐ ของเดือนถัดไป บัดนี้งบการเงินของโรงพยาบาล ประจำเดือน ตุลาคม ๒๕๖๗ เสร็จเรียบร้อยแล้ว จึงขอรายงานงบการเงินประจำปี ๒๕๖๗ เพื่อทราบจะได้ส่งงบกระทรวงต่อไป

จึงเรียนมาเพื่อทราบและพิจารณาต่อไป

(นางสาวนิตยา คัมภ์ทักษ์)  
นักวิชาการการเงินและบัญชี

(นางสมยงค์ แง่มสุราช)  
เจ้าพนักงานการเงินและบัญชีชำนาญงาน

ทราบ

(นางจิรัฐติกาล สุตวนิชย์)  
ผู้อำนวยการโรงพยาบาลอากาศอำนวย

งบทดลอง

โรงพยาบาลอากาศอำนวย

วันที่จาก 01/10/2566 ถึง 30/09/2567

รหัสบัญชีจาก 100000000.000 ถึง 5401010101.101

1

รหัสบัญชี	ชื่อบัญชี	ยอดยกมา		ยอดระหว่างเดือน		คงเหลือ	
		เดบิต	เครดิต	เดบิต	เครดิต	เดบิต	เครดิต
100000000.000	สินทรัพย์						
110000000.000	สินทรัพย์หมุนเวียน						
110100000.000	เงินสดและรายการเทียบเท่าเงินสด						
110101000.000	เงินสดในมือ						
1101010101.101	เงินสด			4,529,160.75	4,524,792.75	4,368.00	
1101010101.101.0	เช็ค			55,955.10	55,955.10		
	เงินสดในมือ			4,585,115.85	4,580,747.85	4,368.00	
1101020500.000	เงินฝากคลัง						
1101020501.102	เงินฝากคลัง หน่วยงานย่อย	366,840.00		112,705.00	225,440.00	254,105.00	
1101020501.102.0	เงินฝากคลัง หน่วยงานย่อย(เงินบำรุง)			90,000.00		90,000.00	
	เงินฝากคลัง	366,840.00		202,705.00	225,440.00	344,105.00	
1101020603.101	เงินฝากธนาคารในงบประมาณ						
1101020603.101.0	กรุงไทย เลขที่444 6 00015 2			6,202,020.84	5,931,670.84	270,350.00	
	เงินฝากธนาคารในงบประมาณ			6,202,020.84	5,931,670.84	270,350.00	
1101030102.101	เงินฝากธนาคาร-นอกงบประมาณ ออม						
1101030102.101.0	กรุงไทยบำรุง เลขที่ 444 1 02470 3	2,638,729.54		65,870,054.12	65,982,102.18	2,526,681.48	
1101030102.101.0	กรุงไทยต่างตัวบำรุง เลขที่ 444 0	21,844.85		92,617.44	104,578.04	9,884.25	
1101030102.101.0	กรุงไทยอุดหนุน เลขที่ 444 0 27445 5			15,390.32	15,390.32		
1101030102.101.0	ธกส.UC เลขที่337 2 52529 4			69,394,042.61	69,394,042.61		
1101030102.101.0	ธกส.(บำรุง)เลขที่337 2 52529 4	8,248,078.47		93,594,463.38	86,618,946.70	15,223,595.15	
	เงินฝากธนาคาร-นอกงบประมาณ ออม	10,908,652.86		228,966,567.87	222,115,059.85	17,760,160.88	
1101030102.102	เงินฝาก-นอกงปม.รอกการจัดสรร ออม						
1101030102.102.0	กรุงไทยต่างตัวรอกจัดสรร เลขที่444 0	123,422.06		63,816.00	117,034.96	70,203.10	
1101030102.102.0	ธกส.รอกจัดสรร เลขที่3372525294			3,459,128.67	3,459,128.67		
1101030102.102.0	กรุงไทยรอกจัดสรร(อุดหนุน)444 0	6,095.58		9,300.19	15,395.77		
	เงินฝาก-นอกงปม.รอกการจัดสรร ออม	129,517.64		3,532,244.86	3,591,559.40	70,203.10	
1101030102.103	เงินฝาก-นอกงปม.ที่มีวัตถุประสงค์เฉพาะ						
1101030102.103.0	ธกส.สนับสนุนโครงการ อปท.	389,700.00		642,675.00	587,048.50	445,326.50	
1101030102.103.0	ธกส.สนับสนุนโครงการ PP			2,000.00	2,000.00		
1101030102.103.0	กรุงไทยเงินบริจาค 444-0-63670-5	206,621.98		248,146.37		454,768.35	
	เงินฝาก-นอกงปม.ที่มีวัตถุประสงค์เฉพาะ	596,321.98		892,821.37	589,048.50	900,094.85	
1101030102.104	เงินฝากธนาคาร นอกงบประมาณที่มีวัตถุประสงค์						
1101030102.104.0	ธกส.งบลทูน เลขที่ 337 2 6506 8 5	3,422,992.45		4,571,601.37	5,269,883.71	2,724,710.11	
	เงินฝากธนาคาร นอกงบประมาณที่มีวัตถุประสงค์	3,422,992.45		4,571,601.37	5,269,883.71	2,724,710.11	
	เงินสดและรายการเทียบเท่าเงินสด	15,424,324.93		248,953,077.16	242,303,410.15	22,073,991.94	
110200000.000	ลูกหนี้หมุนเวียนและรายได้ค้างรับ						
110205000.000	ลูกหนี้หมุนเวียนและรายได้ค้างรับอื่น						
1102050101.103	ลูกหนี้ค่าตรวจสุขภาพหน่วยงานภาครัฐ	180.00			180.00		
1102050101.109	ลูกหนี้ระบบปฏิบัติการฉุกเฉิน(EMS)	151,650.00		630,550.00	663,650.00	118,550.00	

(นางชรัสติกา สุตวนิชย์)

ผู้อำนวยการโรงพยาบาลอากาศอำนวย

งบทดลอง

โรงพยาบาลอากาศอำนวย

วันที่จาก 01/10/2566 ถึง 30/09/2567

รหัสบัญชีจาก 1000000000.000 ถึง 5401010101.101

2

1102050101.201	ลูกหนี้ค่ารักษา UC OP ใน CUP			64,701,003.48	64,701,003.48	
1102050101.202	ลูกหนี้ค่ารักษา UC IP	766,755.25		42,712,112.36	39,578,686.80	3,900,180.81
1102050101.203	ลูกหนี้ค่ารักษา UC OP นอก CUP (ใน	218,061.31		97,027.36	315,088.67	
1102050101.209	ลูกหนี้ค่ารักษาดำเนินการสร้างเสริมสุขภาพ			4,805,429.14	4,805,429.14	
1102050101.216	ลูกหนี้ค่ารักษา UC OP บริการ	456,438.28		3,029,315.16	3,102,381.49	383,371.95
1102050101.216.0	ลูกหนี้ instrument(ฟันปลอม)	17,200.00		171,500.00	188,700.00	
1102050101.216.0	ลูกหนี้ Instrument	84,990.00		483,631.50	563,171.50	5,450.00
1102050101.217	ลูกหนี้ค่ารักษา UC IP บริการเฉพาะ(CR)			364,135.03	319,602.28	44,532.75
1102050101.217.0	ลูกหนี้ CARREFER			483,556.42	483,556.42	
1102050101.217.0	ลูกหนี้ Instrument	4,000.00		6,850.00	10,700.00	150.00
1102050101.301	ลูกหนี้ค่ารักษาประกันสังคม OP เครือ	282,610.76		2,567,841.28	2,608,036.28	242,415.76
1102050101.301.0	ลูกหนี้ประกันสังคมเครือข่าย สว่างฯOP	1,041.05		25,619.89	26,064.19	596.75
1102050101.302	ลูกหนี้ค่ารักษาประกันสังคม IP เครือข่าย	231,124.72		988,906.50	1,069,644.66	150,386.56
1102050101.302.0	ลูกหนี้ประกันสังคมเครือข่าย สว่างฯIP	1,502.57		4,048.50	5,062.82	488.25
1102050101.304	ลูกหนี้ค่ารักษาประกันสังคม IP นอกเครือ	10,360.94		1,124.79	11,485.73	
1102050101.307	ลูกหนี้ค่ารักษาประกันสังคม กองทุนทด	64,683.69		254,133.34	264,677.69	54,139.34
1102050101.308	ลูกหนี้ค่ารักษาประกันสังคม 72 ชั่วโมง	168,452.02		305,293.89	202,334.83	271,411.08
1102050101.309	ลูกหนี้ค่ารักษาปลอก. ค่าใช้จ่าย	37,849.18		40,316.95	44,819.43	33,346.70
1102050101.401	ลูกหนี้ค่ารักษาเบิกจ่ายตรงกรมบัญชี	241,343.34		12,408,619.67	11,201,944.52	1,448,018.49
1102050101.402	ลูกหนี้ค่ารักษาเบิกจ่ายตรงกรมบัญชี	168,809.45		5,053,055.55	3,444,634.49	1,777,230.51
1102050101.501	ลูกหนี้ค่ารักษา แรงงานต่างด้าว OP			36,771.30	36,771.30	
1102050101.502	ลูกหนี้ค่ารักษา แรงงานต่างด้าว IP			38,761.66	38,761.66	
1102050101.703	ลูกหนี้ค่ารักษาบุคคลที่มีปัญหา เบิก	1,390.00			1,390.00	
1102050102.106	ลูกหนี้ค่ารักษา ชำระเงิน OP	377.50		36,434.50	36,812.00	
1102050102.106.0	ลูกหนี้ค่ารักษา ชำระเงิน OP (Hosxp)	565,564.55		290,190.50	227,015.43	628,739.62
1102050102.107	ลูกหนี้ค่ารักษา ชำระเงิน IP			1,934.00	150.00	1,784.00
1102050102.107.0	ลูกหนี้ค่ารักษา ชำระเงิน IP(Hosxp)	281,412.28		73,217.93	14,396.25	340,233.96
1102050102.109	ลูกหนี้ค่ารักษา เบิกต้นสังกัด IP			27,955.91	27,955.91	
1102050102.110	ลูกหนี้ค่ารักษา-เบิกจ่ายตรงหน่วยงาน	1,140.00		8,865.25	3,344.75	6,660.50
1102050102.111	ลูกหนี้ค่ารักษา-เบิกจ่ายตรงหน่วยงาน	2,047.00		9,398.62	2,047.00	9,398.62
1102050102.201	ลูกหนี้ค่ารักษา UC OP นอกสังกัด สป	35,905.84		21,469.94	53,724.03	3,651.75
1102050102.302	ลูกหนี้ประกันสังคม IP นอกเครือข่าย	11,640.91		22,406.78	26,727.15	7,320.54
1102050102.602	ลูกหนี้ค่ารักษา พรบ.รด OP	18,707.78		551,883.01	537,711.79	32,879.00
1102050102.603	ลูกหนี้ค่ารักษา พรบ.รด IP	7,210.00		312,808.19	280,177.19	39,841.00
1102050102.801	ลูกหนี้ค่ารักษา เบิกจ่ายตรง อปท.OP	132,535.64		2,487,111.65	748,206.80	1,871,440.49
1102050102.802	ลูกหนี้ค่ารักษา เบิกจ่ายตรง อปท.IP	32,558.59		1,313,177.59	517,781.12	827,955.06
1102050102.803	ลูกหนี้ค่ารักษาเบิกจ่ายตรง อปท.รูปแบบ	12,645.69		169,396.61	158,598.79	23,443.51
1102050102.804	ลูกหนี้ค่ารักษาเบิกจ่ายตรง อปท.รูปแบบ	27,831.50		129,259.62	120,194.55	36,896.57
1102050107.103	รายได้ค้างรับ บุคคลภายนอก	12,802,870.99		3,713,622.07	12,839,169.49	3,677,323.57
1102050107.104	รายได้จากงบประมาณค้างรับ(หน่วยงาน)	1,893,520.00		2,844,641.52	4,738,161.52	
1102050107.105	รายได้ค้างรับส่วนต่างค่ารักษาที่ต่ำกว่า			138.25	138.25	

(นางชวีรัฐติกา สุตวณิชย์)

ผู้อำนวยการโรงพยาบาลอากาศอำนวย

งบทดลอง

โรงพยาบาลอากาศอำนวย

วันที่จาก 01/10/2566 ถึง 30/09/2567

รหัสบัญชีจาก 1000000000.000 ถึง 5401010101.101

3

1102050107.106	รายได้ค้ำรับส่วนต่างค่ารักษาที่ต่ำกว่า			2,663,381.12	1,434,802.91	1,228,578.21	
1102050107.201	รายได้ค้ำรับส่วนต่างค่ารักษาที่ต่ำกว่า	7,861.25		1,613,953.85	1,620,354.10	1,461.00	
1102050107.202	รายได้ค้ำรับส่วนต่างค่ารักษาที่ต่ำกว่า	528,618.45		18,175,264.91	18,703,883.36		
1102050123.114	ค่าเมื่อหนี้สงสัยจะสูญ ลูกหนี้ค่ารักษา		45,275.36	50,498.38	55,522.19		50,299.17
1102050123.115	ค่าเมื่อหนี้สงสัยจะสูญ ลูกหนี้ค่ารักษา		22,512.98	22,512.98	27,361.44		27,361.44
1102050123.203	ค่าเมื่อหนี้สงสัยจะสูญ ลูกหนี้ค่ารักษา		6,541.84	15,994.50	9,452.66		
	ลูกหนี้หมุนเวียนและรายได้ค้ำรับอื่น	19,270,890.53	74,330.18	173,765,121.45	175,871,466.06	17,167,876.35	77,660.61
	ลูกหนี้หมุนเวียนและรายได้ค้ำรับ	19,270,890.53	74,330.18	173,765,121.45	175,871,466.06	17,167,876.35	77,660.61
1105000000.000	สินค้าและวัสดุคงเหลือ						
1105000000.100	สินค้าและวัสดุคงเหลือ						
1105010103.102	ยา	3,412,422.91		20,795,358.00	21,536,976.37	2,670,804.54	
1105010103.102.0	วัคซีน รับประทานจาก สปสช.			2,068,614.61	1,849,034.76	219,579.85	
1105010103.102.0	ยายิม/ ยาสนับสนุน	229,481.29		1,523,970.42	1,753,451.71		
1105010103.102.0	ยาสมุนไพร			129,000.00	129,000.00		
1105010103.103	วัสดุเภสัชกรรม	25,302.50		890,000.00	820,332.25	94,970.25	
1105010103.104	วัสดุการแพทย์ทั่วไป	429,044.16		4,898,144.50	4,975,042.98	352,145.68	
1105010103.104.0	วัสดุการแพทย์(ออกซิเจน)			1,352,421.63	1,352,421.63		
1105010103.104.0	วัสดุการแพทย์ (วชย.)	693,562.14		5,795,812.30	5,597,411.50	891,962.94	
1105010103.105	วัสดุวิทยาศาสตร์และการแพทย์	738,490.00		9,401,769.50	8,627,312.50	1,512,947.00	
1105010103.107	วัสดุทันตกรรม	121,143.25		1,029,836.57	951,281.97	199,697.85	
1105010103.108	วัสดุบริโภค			2,466,246.00	2,466,246.00		
1105010103.109	วัสดุเครื่องแต่งกาย	83,200.00		806,360.00	889,560.00		
1105010105.105	วัสดุสำนักงาน	195,004.00		1,314,396.00	1,282,625.00	226,775.00	
1105010105.106	วัสดุยานพาหนะและขนส่ง			29,200.00	29,200.00		
1105010105.107	วัสดุเชื้อเพลิงและหล่อลื่น			1,149,131.42	1,149,131.42		
1105010105.107.0	วัสดุเชื้อเพลิงและหล่อลื่น(แก๊ส)			50,700.00	50,700.00		
1105010105.108	วัสดุไฟฟ้าและวิทยุ			129,710.00	129,710.00		
1105010105.109	วัสดุโฆษณาและเผยแพร่			44,160.00	44,160.00		
1105010105.110	วัสดุคอมพิวเตอร์	51,630.00		382,290.00	373,350.00	60,570.00	
1105010105.111	วัสดุงานบ้านงานครัว	178,730.75		1,449,038.00	1,432,081.75	195,687.00	
1105010105.114	วัสดุก่อสร้าง			213,657.00	213,657.00		
1105010105.115.0	วัสดุการเกษตร			11,630.00	11,630.00		
	สินค้าและวัสดุคงเหลือ	6,158,011.00		55,931,445.95	55,664,316.84	6,425,140.11	
	สินค้าและวัสดุคงเหลือ	6,158,011.00		55,931,445.95	55,664,316.84	6,425,140.11	
1106000000.000	สินทรัพย์หมุนเวียนอื่น						
1106000000.100	สินทรัพย์หมุนเวียนอื่น						
1106010103.103	ค่าใช้จ่ายจ่ายล่วงหน้า	140,085.46		128,878.89	167,471.52	101,492.83	
	สินทรัพย์หมุนเวียนอื่น	140,085.46		128,878.89	167,471.52	101,492.83	
	สินทรัพย์หมุนเวียนอื่น	140,085.46		128,878.89	167,471.52	101,492.83	
	สินทรัพย์หมุนเวียน	40,993,311.92	74,330.18	478,778,523.45	474,006,664.57	45,768,501.23	77,660.61
1200000000.000	สินทรัพย์ไม่หมุนเวียน						

(นางจิรัฐติกา สุตวนิชย์)

ผู้อำนวยการโรงพยาบาลอากาศอำนวย

งบทดลอง

โรงพยาบาลอากาศอำนวย

วันที่จาก 01/10/2566 ถึง 30/09/2567

รหัสบัญชีจาก 1000000000.000 ถึง 5401010101.101

4

1205000000.000	อาคาร						
1205010000.000	อาคารเพื่อการพักอาศัย						
1205010101.101	อาคารเพื่อการพักอาศัย	39,701,818.00				39,701,818.00	
1205010103.101	คส.อาคารเพื่อการพักอาศัย		13,031,792.60		1,323,380.30		14,355,172.90
	อาคารเพื่อการพักอาศัย	39,701,818.00	13,031,792.60		1,323,380.30	39,701,818.00	14,355,172.90
1205020000.000	อาคารสำนักงาน						
1205020101.101	อาคารสำนักงาน	35,247,690.00		3,750,000.00	8,425,710.00	30,571,980.00	
1205020103.101	คส.อาคารสำนักงาน		25,264,999.96	8,043,209.00	1,879,643.99		19,101,434.95
	อาคารสำนักงาน	35,247,690.00	25,264,999.96	11,793,209.00	10,305,353.99	30,571,980.00	19,101,434.95
1205030000.000	อาคารเพื่อประโยชน์อื่น						
1205030101.101	อาคารเพื่อประโยชน์อื่น	2,305,160.00				2,305,160.00	
1205030103.101	คส.อาคารเพื่อประโยชน์อื่น		2,305,156.00				2,305,156.00
	อาคารเพื่อประโยชน์อื่น	2,305,160.00	2,305,156.00			2,305,160.00	2,305,156.00
1205040000.000	สิ่งปลูกสร้าง						
1205040101.102	ระบบประปา	1,503,000.00				1,503,000.00	
1205040101.103	ระบบบำบัดน้ำเสีย	5,803,262.00				5,803,262.00	
1205040101.104	ระบบไฟฟ้า	281,000.00				281,000.00	
1205040103.102	คส.ระบบประปา		1,502,999.00				1,502,999.00
1205040103.103	คส.ระบบบำบัดน้ำเสีย		5,803,261.00				5,803,261.00
1205040103.104	คส.ระบบไฟฟ้า		280,999.00				280,999.00
	สิ่งปลูกสร้าง	7,587,262.00	7,587,259.00			7,587,262.00	7,587,259.00
1205050000.000	อาคารและสิ่งปลูกสร้าง - Interface						
1205050101.101	อาคารเพื่อการพักอาศัย Interface	4,361,879.00		621,145.00		4,983,024.00	
1205050101.102	อาคารสำนักงาน Interface	26,223,001.29		11,186,895.00	899,700.00	36,510,196.29	
1205050101.103	อาคารเพื่อประโยชน์อื่น Interface	6,741,310.95		675,500.00		7,416,810.95	
1205050101.104	สิ่งปลูกสร้าง Interface	1,478,471.36		300,000.00		1,778,471.36	
1205050101.105	ระบบประปา Interface	1,916,520.00				1,916,520.00	
1205050102.101	คส. อาคารเพื่อการพักอาศัย Interface		1,444,351.52		186,849.90		1,631,201.42
1205050102.102	คส.อาคารสำนักงาน Interface		10,341,414.68	61,950.64	9,340,381.27		19,619,845.59
1205050102.103	คส.อาคารเพื่อประโยชน์อื่น Interface		4,669,219.41		444,740.73		5,113,960.14
1205050102.104	คส.สิ่งปลูกสร้าง Interface		562,558.43		101,898.10		664,456.53
1205050102.105	คส.ระบบประปา Interface		1,746,162.67		127,768.00		1,873,930.67
	อาคารและสิ่งปลูกสร้าง - Interface	40,721,182.60	18,763,706.71	12,845,490.64	11,101,338.00	52,605,022.60	28,903,394.07
	อาคาร	125,563,112.60	66,952,914.27	24,638,699.64	22,730,072.29	132,771,242.60	72,252,416.92
1206000000.000	ครุภัณฑ์						
1206020000.000	ครุภัณฑ์ยานพาหนะและขนส่ง						
1206020101.101	ครุภัณฑ์ยานพาหนะและขนส่ง	5,944,600.00				5,944,600.00	
1206020103.101	คส.ครุภัณฑ์ยานพาหนะและขนส่ง		5,944,591.00				5,944,591.00
	ครุภัณฑ์ยานพาหนะและขนส่ง	5,944,600.00	5,944,591.00			5,944,600.00	5,944,591.00
1206090000.000	ครุภัณฑ์วิทยาศาสตร์และการแพทย์						
1206090101.101	ครุภัณฑ์วิทยาศาสตร์และการแพทย์	21,463,278.66		1,448,500.00	898,000.00	22,013,778.66	

(นางจิรัฐติกาล สุตวณิชย์)

ผู้อำนวยการโรงพยาบาลอากาศอำนวย

งบทดลอง

โรงพยาบาลอากาศอำนวย

วันที่จาก 01/10/2566 ถึง 30/09/2567

รหัสบัญชีจาก 1000000000.000 ถึง 5401010101.101

5

1206090103.101	คสส.ครุภัณฑ์วิทยาศาสตร์และการแพทย์		18,895,640.89	4,973.34	937,716.67		19,828,384.22
	ครุภัณฑ์วิทยาศาสตร์และการแพทย์	21,463,278.66	18,895,640.89	1,453,473.34	1,835,716.67	22,013,778.66	19,828,384.22
1206120000.000	ครุภัณฑ์งานบ้านงานครัว						
1206120101.101	ครุภัณฑ์งานบ้านงานครัว	685,000.00				685,000.00	
1206120103.101	คสส.ครุภัณฑ์งานบ้านงานครัว		684,999.00				684,999.00
	ครุภัณฑ์งานบ้านงานครัว	685,000.00	684,999.00			685,000.00	684,999.00
1206170000.000	ครุภัณฑ์ Interface						
1206170101.101	ครุภัณฑ์สำนักงาน Interface	13,499,762.17		1,251,811.00	258,665.01	14,492,908.16	
1206170101.102	ครุภัณฑ์ยานพาหนะและขนส่ง Interface	13,987,780.00		2,498,000.00		16,485,780.00	
1206170101.103	ครุภัณฑ์ไฟฟ้าและวิทยุ Interface	4,102,552.97				4,102,552.97	
1206170101.104	ครุภัณฑ์โฆษณาและเผยแพร่ Interface	808,603.00		85,900.00		894,503.00	
1206170101.105	ครุภัณฑ์การเกษตร Interface	475,205.00				475,205.00	
1206170101.106	ครุภัณฑ์ก่อสร้าง Interface	105,435.00				105,435.00	
1206170101.107	ครุภัณฑ์วิทยาศาสตร์และการแพทย์	58,137,751.00		4,664,540.00	2,030,900.00	60,771,391.00	
1206170101.108	ครุภัณฑ์คอมพิวเตอร์ Interface	5,604,307.93		206,850.00	44,000.00	5,767,157.93	
1206170101.109	ครุภัณฑ์งานบ้านงานครัว Interface	3,745,919.00		13,000.00		3,758,919.00	
1206170101.110	ครุภัณฑ์อื่น Interface	55,320.00				55,320.00	
1206170102.101	คสส.ครุภัณฑ์สำนักงาน Interface		12,998,488.53	258,660.01	572,402.19		13,312,230.71
1206170102.102	คสส.ครุภัณฑ์ยานพาหนะและขนส่ง		12,665,183.33		1,153,280.00		13,818,463.33
1206170102.103	คสส. ครุภัณฑ์ไฟฟ้าและวิทยุ Interface		3,584,982.03		134,273.30		3,719,255.33
1206170102.104	คสส.ครุภัณฑ์โฆษณาและเผยแพร่		695,265.02		46,562.50		741,827.52
1206170102.105	คสส.ครุภัณฑ์การเกษตร Interface		386,075.83		43,341.00		429,416.83
1206170102.106	คสส. ครุภัณฑ์ก่อสร้าง Interface		89,255.33		3,939.00		93,194.33
1206170102.107	คสส.ครุภัณฑ์วิทยาศาสตร์และการ		46,135,969.95	1,084,949.33	5,040,258.60		50,091,279.22
1206170102.108	คสส.ครุภัณฑ์คอมพิวเตอร์ Interface		4,747,631.77	43,997.00	493,715.34		5,197,350.11
1206170102.109	คสส.ครุภัณฑ์งานบ้านงานครัว Interface		3,625,276.67		112,110.10		3,737,386.77
1206170102.110	ค่าเสื่อมราคาสะสม ครุภัณฑ์อื่น		55,316.00				55,316.00
	ครุภัณฑ์ Interface	100,522,636.07	84,983,444.46	10,107,707.34	9,933,447.04	106,909,172.06	91,195,720.15
	ครุภัณฑ์	128,615,514.73	110,508,675.35	11,561,180.68	11,769,163.71	135,552,550.72	117,653,694.37
1209000000.000	สินทรัพย์ไม่มีตัวตน						
1209030000.000	สินทรัพย์ไม่มีตัวตน Interface						
1209030101.101	โปรแกรมคอมพิวเตอร์ Interface	365,000.00				365,000.00	
1209030102.101	ค่าตัดจำหน่ายสะสม โปรแกรม		30,277.77		121,666.67		151,944.44
	สินทรัพย์ไม่มีตัวตน Interface	365,000.00	30,277.77		121,666.67	365,000.00	151,944.44
	สินทรัพย์ไม่มีตัวตน	365,000.00	30,277.77		121,666.67	365,000.00	151,944.44
	สินทรัพย์ไม่หมุนเวียน	254,543,627.33	177,491,867.39	36,199,880.32	34,620,902.67	268,688,793.32	190,058,055.73
	สินทรัพย์	295,536,939.25	177,566,197.57	514,978,403.77	508,627,567.24	314,457,294.55	190,135,716.34
2000000000.000	หนี้สิน						
2100000000.000	หนี้สินหมุนเวียน						
2101020199.100	เจ้าหนี้อื่น เงินออกงบประมาณฝาก						
2101020199.133	เจ้าหนี้วัสดุทางการแพทย์						

(นางจตุรจิตกาล สุตวณิชย์)

ผู้อำนวยการโรงพยาบาลอากาศอำนวย

งบทดลอง

โรงพยาบาลอากาศอำนวย

วันที่จาก 01/10/2566 ถึง 30/09/2567

รหัสบัญชีจาก 1000000000.000 ถึง 5401010101.101

6

2101020199.134	เจ้านี้ยา		9,323,529.04	15,179,344.09	20,795,358.00		14,939,542.95
2101020199.134.0	เจ้านี้ ยาสมุนไพร		67,300.00	196,300.00	129,000.00		
2101020199.135	เจ้านี้ วัสดุการแพทย์ทั่วไป		416,472.40	3,774,417.40	4,898,144.50		1,540,199.50
2101020199.135.0	เจ้านี้ วัสดุการแพทย์(ค่าออกซิเจน)		96,568.70	1,448,990.33	1,352,421.63		
2101020199.135.0	เจ้านี้ วัสดุการแพทย์(วชย.)		1,241,191.00	5,361,278.40	5,795,812.30		1,675,724.90
2101020199.136	เจ้านี้ วัสดุวิทยาศาสตร์และการแพทย์		3,946,256.00	7,881,401.50	9,401,769.50		5,466,624.00
	เจ้านี้วัสดุทางการแพทย์		15,091,317.14	33,841,731.72	42,372,505.93		23,622,091.35
2101020199.137	เจ้านี้ วัสดุอื่น						
2101020199.137.0	เจ้านี้ วัสดุสำนักงาน		257,070.00	1,030,811.00	1,314,396.00		540,655.00
2101020199.137.0	เจ้านี้ วัสดุยานพาหนะและขนส่ง		37,200.00	52,400.00	29,200.00		14,000.00
2101020199.137.0	เจ้านี้ วัสดุเชื้อเพลิงและหล่อลื่น		483,688.83	1,043,496.71	1,149,131.42		589,323.54
2101020199.137.0	เจ้านี้ วัสดุไฟฟ้าและวิทยุ		18,770.00	105,400.00	129,710.00		43,080.00
2101020199.137.0	เจ้านี้ วัสดุโฆษณาและเผยแพร่		4,450.00	30,550.00	44,160.00		18,060.00
2101020199.137.0	เจ้านี้ วัสดุคอมพิวเตอร์		54,620.00	354,100.00	382,290.00		82,810.00
2101020199.137.0	เจ้านี้ วัสดุงานบ้านงานครัว		145,300.00	1,002,444.00	1,449,038.00		591,894.00
2101020199.137.0	เจ้านี้ วัสดุบริโภค		121,967.00	2,550,613.00	2,466,246.00		37,600.00
2101020199.137.0	เจ้านี้ วัสดุเครื่องแต่งกาย			806,360.00	806,360.00		
2101020199.137.1	เจ้านี้ วัสดุก่อสร้าง		44,045.00	241,657.00	213,657.00		16,045.00
2101020199.137.1	เจ้านี้ วัสดุเชื้อเพลิงและหล่อลื่น(แก๊ส)		6,760.00	50,700.00	50,700.00		6,760.00
2101020199.137.1	เจ้านี้ วัสดุการเกษตร			11,630.00	11,630.00		
	เจ้านี้ วัสดุอื่น		1,173,870.83	7,280,161.71	8,046,518.42		1,940,227.54
2101020199.138	เจ้านี้ อื่น						
2101020199.138.0	เจ้านี้อื่น ค่าซ่อมอาคารและสิ่งปลูก			981,685.00	981,685.00		
2101020199.138.0	เจ้านี้อื่น ค่าซ่อมครุภัณฑ์สำนักงาน			78,150.00	78,150.00		
2101020199.138.0	เจ้านี้อื่น ค่าซ่อมครุภัณฑ์ยานพาหนะ		67,380.00	176,385.00	125,715.00		16,710.00
2101020199.138.0	เจ้านี้อื่น ค่าซ่อมครุภัณฑ์วิทยาศาสตร์		17,980.00	135,048.00	309,313.00		192,245.00
2101020199.138.0	เจ้านี้อื่น ค่าซ่อมครุภัณฑ์คอมพิวเตอร์			7,470.00	7,470.00		
2101020199.138.0	เจ้านี้อื่น ค่าซ่อมแซมครุภัณฑ์งานบ้าน			210,790.00	210,790.00		
2101020199.138.1	เจ้านี้อื่น ค่าจ้างเหมาบำรุงรักษา		290,000.00	638,000.00	696,000.00		348,000.00
2101020199.138.1	เจ้านี้อื่น ค่าจ้างเหมาซ่อมบ้านพัก			621,145.00	621,145.00		
2101020199.138.1	เจ้านี้อื่น ค่าจ้างเหมากำจัดขยะติดเชื้อ		132,300.00	288,744.00	310,296.00		153,852.00
2101020199.138.2	เจ้านี้อื่น ค่าจ้างเหมาบำรุงรักษาดูแล				13,000.00		13,000.00
2101020199.138.2	เจ้านี้อื่น ค่าจ้างเหมาบริการอื่น		251,871.60	4,468,778.93	4,598,729.00		381,821.67
2101020199.138.2	เจ้านี้อื่น ค่าบริการ BMS HOSXP			28,690.00	28,690.00		
2101020199.138.2	เจ้านี้อื่น ค่าใช้สอย		6,000.00	345,897.03	345,897.03		6,000.00
2101020199.138.2	เจ้านี้อื่น ค่าจ้างเหมาถ่ายเอกสาร		8,000.00	52,000.00	48,000.00		4,000.00
	เจ้านี้ อื่น		773,531.60	8,032,782.96	8,374,880.03		1,115,628.67
2101020199.139	เจ้านี้ ครุภัณฑ์						
2101020199.139.0	เจ้านี้ ครุภัณฑ์สำนักงาน			1,251,811.00	1,251,811.00		
2101020199.139.0	เจ้านี้ ครุภัณฑ์ไฟฟ้าและวิทยุ		499,900.00	499,900.00			
2101020199.139.0	เจ้านี้ ครุภัณฑ์โฆษณาและเผยแพร่			85,900.00	85,900.00		

(นางจิรัฐติกาล สดวณิชย์)

ผู้อำนวยการโรงพยาบาลอากาศอำนวย

งบทดลอง

โรงพยาบาลอากาศอำนวย

วันที่จาก 01/10/2566 ถึง 30/09/2567

รหัสบัญชีจาก 1000000000.000 ถึง 5401010101.101

7

2101020199.139.0	เจ้าหนี้ ครูภัณฑ์วิทยาศาสตร์และการ	373,550.00	1,243,150.98	1,316,190.98	446,590.00
2101020199.139.0	เจ้าหนี้ ครูภัณฑ์คอมพิวเตอร์	92,000.00	250,850.00	206,850.00	48,000.00
2101020199.139.0	เจ้าหนี้ ครูภัณฑ์งานบ้านงานครัว		13,000.00	13,000.00	
2101020199.139.1	เจ้าหนี้ ครูภัณฑ์ต่ำกว่าเกณฑ์	73,480.00	624,042.00	631,562.00	81,000.00
	เจ้าหนี้ ครูภัณฑ์	1,038,930.00	3,968,653.98	3,505,313.98	575,590.00
2101020199.140	เจ้าหนี้ อาคารสิ่งก่อสร้าง				
2101020199.143	เจ้าหนี้ วัสดุเภสัชกรรม	326,638.00	91,638.00	890,000.00	1,125,000.00
2101020199.144	เจ้าหนี้ วัสดุทันตกรรม	663,167.00	837,661.00	1,029,836.57	855,342.57
2101020199.147	เจ้าหนี้ ค่าจ้างเหมาตรวจห้องปฏิบัติ	1,067,875.00	2,157,518.00	3,044,499.00	1,954,856.00
2101020199.147.0	เจ้าหนี้ ค่าจ้างเหมาตรวจห้องปฏิบัติ	130,315.30	184,403.80	197,299.44	143,210.94
	เจ้าหนี้ อาคารสิ่งก่อสร้าง	2,187,995.30	3,271,220.80	5,161,635.01	4,078,409.51
2101020199.201	เจ้าหนี้ บงลงทุน				
2101020199.201.0	เจ้าหนี้ ครูภัณฑ์วิทยาศาสตร์และการ	898,800.00	3,159,149.02	2,510,349.02	250,000.00
2101020199.201.0	เจ้าหนี้ ครูภัณฑ์ยานพาหนะ(งบลงทุน)		2,498,000.00	2,498,000.00	
2101020199.201.0	เจ้าหนี้ ค่าจ้างเหมาและบริการอื่น (งบลงทุน)		495,000.00	495,000.00	
2101020199.202	เจ้าหนี้ ค่ารักษา OP UC นอก CUP ใน		450,314.00	450,314.00	
2101020199.204	เจ้าหนี้ ค่ารักษา OP UC ต่างสังกัด สป		30,201.00	30,201.00	
2101020199.501	เจ้าหนี้ ค่ารักษา แรงงานต่างด้าวในสังกัด	7,404.00	13,854.00	6,450.00	
	เจ้าหนี้ บงลงทุน	906,204.00	6,646,518.02	5,990,314.02	250,000.00
	เจ้าหนี้อื่น เงินนอกงบประมาณฝาก	21,171,848.87	63,041,069.19	73,451,167.39	31,581,947.07
2102000000.000	ค่าใช้จ่ายค้างจ่าย				
2102040110.106	ค่าตอบแทนเงินพิเศษไม่ทำ				
2102040110.106.0	ค่าตอบแทนเงินไม่ทำเวชแพทย์ค้างจ่าย	100,000.00	1,160,000.00	1,150,000.00	90,000.00
2102040110.106.0	ค่าตอบแทนเงินไม่ทำเวชเภสัชกรค้าง	10,000.00	120,000.00	120,000.00	10,000.00
2102040110.106.0	ค่าตอบแทนเงินไม่ทำเวชฯ ทันตแพทย์	30,000.00	360,000.00	360,000.00	30,000.00
	ค่าตอบแทนเงินพิเศษไม่ทำ	140,000.00	1,640,000.00	1,630,000.00	130,000.00
2102040110.107	ค่าตอบแทนในการปฏิบัติงานเจ้า				
2102040110.107.0	ค่าตอบแทนนอกเวลาราชการแพทย์ค้าง	217,630.00	3,666,550.00	3,844,160.00	395,240.00
2102040110.107.0	ค่าตอบแทนนอกเวลาทันตแพทย์ค้างจ่าย	45,930.00	534,142.50	526,292.50	38,080.00
2102040110.107.0	ค่าตอบแทนนอกเวลาราชการเภสัชกรค้าง	33,180.00	414,552.50	421,662.50	40,290.00
2102040110.107.0	ค่าตอบแทนนอกเวลาราชการพยาบาล	385,320.00	4,919,610.00	4,901,400.00	367,110.00
2102040110.107.0	ค่าตอบแทนนอกเวลาราชการเทคนิคการ	50,118.75	622,297.50	619,162.50	46,983.75
2102040110.107.0	ค่าตอบแทนนอกเวลาราชการเจ้าหน้าที่	387,018.00	4,584,718.00	4,553,927.75	356,227.75
2102040110.107.0	ค่าตอบแทนการปฏิบัติงาน پایดึกค้าง	181,620.00	2,470,280.00	2,492,930.00	204,270.00
2102040110.107.0	ค่าตอบแทนส่งเสริมสุขภาพและเวชฯค้าง	46,892.50	454,552.50	443,700.00	36,040.00
2102040110.107.0	ค่าตอบแทนปฏิบัติงานแพทย์สาขาส่ง		40,000.00	45,000.00	5,000.00
2102040110.108	ค่าตอบแทนในการปฏิบัติงานเจ้า	18,420.00	656,300.00	696,448.00	58,568.00
	ค่าตอบแทนในการปฏิบัติงานเจ้า	1,366,129.25	18,363,003.00	18,544,683.25	1,547,809.50
2102040110.111	ค่าตอบแทนในการปฏิบัติงานลักษณะ				
2102040110.111.0	ค่าตอบแทนเบี่ยเลี้ยงแพทย์เหมาจ่ายค้าง		1,510,000.00	1,720,000.00	210,000.00
2102040110.111.0	ค่าตอบแทนเบี่ยเลี้ยงเภสัชกรเหมาจ่ายค้าง		478,480.00	537,480.00	59,000.00

(นางจิรัฐติกา สุตวนิชย์)

ผู้อำนวยการโรงพยาบาลอากาศอำนวย



งบทดลอง

โรงพยาบาลอากาศอำนวย

วันที่จาก 01/10/2566 ถึง 30/09/2567

รหัสบัญชีจาก 1000000000.000 ถึง 5401010101.101

8

2102040110.111.0	ค่าตอบแทนเบี่ยงถิ่นตแพทย์เหมา			1,200,000.00	1,360,000.00	160,000.00
2102040110.111.0	ค่าตอบแทนเบี่ยงพยาบาลเหมาจ่าย	18,600.00	2,805,000.00	3,045,000.00	258,600.00	
2102040110.111.0	ค่าตอบแทนเบี่ยงเจ้าหน้าที่อื่นเหมา		210,300.00	230,400.00	20,100.00	
2102040110.111.0	ค่าตอบแทนเบี่ยงสหสาขาจ้าง	6,600.00	870,200.00	943,800.00	80,200.00	
2102040110.111.0	ค่าตอบแทนเบี่ยงเหมาจ่ายสนับสนุน	45,800.00	463,600.00	456,700.00	38,900.00	
	ค่าตอบแทนในการปฏิบัติงานลักษณะ	71,000.00	7,537,580.00	8,293,380.00	826,800.00	
2102040110.113	ค่าสาธารณูปโภคจ้าง					
2102040110.113.0	ค่าไฟฟ้าจ้าง	878,109.18	5,071,215.54	5,076,908.52	883,802.16	
2102040110.113.0	ค่าโทรศัพท์จ้าง	1,359.97	25,905.77	25,704.61	1,158.81	
2102040110.113.0	ค่าบริการสื่อสารและโทรคมนาคมค้าง	42,564.60	297,952.20	276,669.90	21,282.30	
2102040110.113.0	ค่าไปรษณีย์และขนส่ง		23,117.00	23,117.00		
2102040199.105	ใบสำคัญจ้าง	1,893,520.00	7,730,211.59	6,107,041.59	270,350.00	
	ค่าสาธารณูปโภคจ้าง	2,815,553.75	13,148,402.10	11,509,441.62	1,176,593.27	
	ค่าใช้จ่ายจ้าง	4,392,683.00	40,688,985.10	39,977,504.87	3,681,202.77	
2103000000.000	รายได้รับล่วงหน้า					
2103000000.100	รายได้ค่าบริการรับล่วงหน้า					
2103010103.502	รายได้ค่าบริการแรงงานต่างด้าวรับล่วงหน้า	116,018.06	83,398.96	37,584.00	70,203.10	
	รายได้ค่าบริการรับล่วงหน้า	116,018.06	83,398.96	37,584.00	70,203.10	
	รายได้รับล่วงหน้า	116,018.06	83,398.96	37,584.00	70,203.10	
2109000000.000	รายได้รอการรับรู้					
2109000000.100	รายได้รอการรับรู้					
2109010199.101	รายได้เงินช่วยเหลือรอการรับรู้	389,700.00	587,048.50	642,675.00	445,326.50	
2109010199.701	รายได้เงินอุดหนุนเหมาจ่ายรายหัว	6,095.58	15,370.32	9,274.74		
	รายได้รอการรับรู้	395,795.58	602,418.82	651,949.74	445,326.50	
	รายได้รอการรับรู้	395,795.58	602,418.82	651,949.74	445,326.50	
2111000000.000	เงินรับฝากระยะสั้น					
2111020000.100	เงินรับฝากทั่วไป					
2111020199.103	เงินรับฝากรายได้แผ่นดินอื่น หน่วยงาน		32,025.45	32,025.45		
	เงินรับฝากทั่วไป		32,025.45	32,025.45		
2111020199.105	เงินรับฝากอื่น(หมุนเวียน)					
2111020199.105.0	เงินรับฝากหมุนเวียน		2,000.00	2,000.00		
2111020199.105.0	เงินรับฝาก สสง.(เงินมัดจำประกัน)		225,440.00	225,440.00		
2111020199.105.0	เงินรับฝากมัดจำอุปกรณ์การแพทย์	55,000.00	357,000.00	349,500.00	47,500.00	
2111020199.105.0	เงินรับฝากมัดจำใบแจ้งเกิด	500.00	3,000.00	3,000.00	500.00	
2111020199.105.0	เงินรับฝากมัดจำค่ารักษาพยาบาล		4,000.00	4,000.00		
	เงินรับฝากอื่น(หมุนเวียน)	55,500.00	591,440.00	583,940.00	48,000.00	
	เงินรับฝากระยะสั้น	55,500.00	623,465.45	615,965.45	48,000.00	
2111020199.107	ภาษีเงินได้หัก ณ ที่จ่ายรอนำส่ง					
2111020199.107.0	ภาษีเงินได้หัก ณ ที่จ่ายนิติบุคคล					
2111020199.107.0	ภาษีเงินได้หัก ณ ที่จ่าย(บำรุง)53	915.68	36,951.74	44,564.71	8,528.65	
2111020199.107.0	ภาษีเงินได้หัก ณ ที่จ่าย UC53	19,084.99	352,019.66	345,352.48	12,417.81	

(นางจิรัฐติกา สุตวนิชย์)

ผู้อำนวยการโรงพยาบาลอากาศอำนวย

งบทดลอง

โรงพยาบาลอากาศอำนวย

วันที่จาก 01/10/2566 ถึง 30/09/2567

รหัสบัญชีจาก 1000000000.000 ถึง 5401010101.101

9

2111020199.107.0	ภาษีเงินได้หัก ณ ที่จ่าย(งบลงทุน)53	466.82	36,831.30	48,962.62	12,598.14
	ภาษีเงินได้หัก ณ ที่จ่ายนิติบุคคล	20,467.49	425,802.70	438,879.81	33,544.60
2111020199.107.0	ภาษีเงินได้หัก ณ ที่จ่ายบุคคลธรรมดา				
2111020199.107.0	ภาษีเงินได้หัก ณ ที่จ่าย(บำรุง)3	3,857.54	34,290.83	35,355.47	4,922.18
2111020199.107.0	ภาษีเงินได้หัก ณ ที่จ่าย(UC) 3	3,479.86	63,662.42	66,505.47	6,322.91
2111020199.107.0	ภาษีเงินได้หัก ณ ที่จ่าย(งบลงทุน)			143.49	143.49
2111020199.107.0	ภาษีเงินได้หัก ณ ที่จ่าย(OT)	26,100.00	245,200.00	238,200.00	19,100.00
	ภาษีเงินได้หัก ณ ที่จ่ายบุคคลธรรมดา	33,437.40	343,153.25	340,204.43	30,488.58
2111020199.108.0	เงินรับฝากจากเจ้าหน้าที่				
2111020199.110	เงินสมทบประกันสังคมส่วนของ	85,197.00	1,162,788.00	1,077,591.00	
	เงินรับฝากจากเจ้าหน้าที่	85,197.00	1,162,788.00	1,077,591.00	
2111020199.200	เงินรับฝากจากเงินกองทุน				
2111020199.201	เงินรับฝากกองทุน UC		26,846,382.30	26,846,382.30	
2111020199.202	เงินรับฝากกองทุน UC (งบลงทุน)	18,675.63	4,581,681.08	4,563,005.45	
2111020199.207	เงินรับฝากกองทุน UC (วิสตดู)(รพ.สต.ถ่าย		3,459,128.67	3,459,128.67	
2111020199.501	เงินรับฝากกองทุนแรงงานต่างด้าว ค่า		5,000.00	5,000.00	
2111020199.502	เงินรับฝากกองทุนแรงงานต่างด้าว ค่าใช้		13,340.00	13,340.00	
2111020199.503	เงินรับฝากกองทุนแรงงานต่างด้าว PP		7,892.00	7,892.00	
	เงินรับฝากจากเงินกองทุน	18,675.63	34,913,424.05	34,894,748.42	
2112000000.100	เงินประกัน				
2112010199.102	เงินประกันอื่น เงินมัดจำประกันสัญญา	366,840.00	225,440.00	112,705.00	254,105.00
	เงินประกัน	366,840.00	225,440.00	112,705.00	254,105.00
	ภาษีเงินได้หัก ณ ที่จ่ายรอนำส่ง	524,617.52	37,070,608.00	36,864,128.66	318,138.18
	หนี้สินหมุนเวียน	26,656,463.03	142,109,945.52	151,598,300.11	36,144,817.62
	หนี้สิน	26,656,463.03	142,109,945.52	151,598,300.11	36,144,817.62
3000000000.000	ส่วนทุน				
3100000000.000	บัญชีส่วนได้เสียของเจ้าของ				
3102000000.000	รายได้สูง(ต่ำ)กว่าค่าใช้จ่ายสะสม				
3102000000.100	รายได้สูง(ต่ำ)กว่าค่าใช้จ่ายสะสม				
3102010101.101	รายได้สูง(ต่ำ)กว่า ค่าใช้จ่ายสะสม(งปม)	39,220,370.21			39,220,370.21
3102010101.102	รายได้สูง(ต่ำ)กว่า ค่าใช้จ่ายสะสม เงินอ	13,845,659.94			13,845,659.94
3102010102.102	ผลสะสมจากการแก้ไขข้อผิดพลาด - ราย		22,936,963.77	25,155,269.38	2,218,305.61
3102010102.103	ผลสะสมจากการแก้ไขข้อผิดพลาด - ค่า		10,330,924.10	8,629,406.48	1,701,517.62
	รายได้สูง(ต่ำ)กว่าค่าใช้จ่ายสะสม	53,066,030.15	33,267,887.87	33,784,675.86	1,701,517.62
3105000000.100	ทุน				
3105010101.101	ทุนของหน่วยงาน	38,248,248.50			38,248,248.50
	ทุน	38,248,248.50			38,248,248.50
	รายได้สูง(ต่ำ)กว่าค่าใช้จ่ายสะสม	91,314,278.65	33,267,887.87	33,784,675.86	1,701,517.62
	บัญชีส่วนได้เสียของเจ้าของ	91,314,278.65	33,267,887.87	33,784,675.86	1,701,517.62
	ส่วนทุน	91,314,278.65	33,267,887.87	33,784,675.86	1,701,517.62
4000000000.000	รายได้				

(นางเจี๊ยงสุทิศา สุตวณิชย์)

ผู้อำนวยการโรงพยาบาลอากาศอำนวย

งบทดลอง

โรงพยาบาลอากาศอำนวย

วันที่จาก 01/10/2566 ถึง 30/09/2567

รหัสบัญชีจาก 1000000000.000 ถึง 5401010101.101

10

4300000000.000	รายได้จากการดำเนินงาน					
4301000000.000	รายได้จากการขายสินค้าและบริการของ					
4301020000.000	รายได้จากการให้บริการของหน่วยงาน					
4301020102.105	รายได้จากระบบปฏิบัติการฉุกเฉิน(EMS)		192,150.00	630,550.00		438,400.00
4301020102.106	รายได้สนับสนุนยาและอื่นๆ			144,586.55		144,586.55
	รายได้จากการให้บริการของหน่วยงาน		192,150.00	775,136.55		582,986.55
4301020104.000	รายได้ค่ารักษาพยาบาล					
4301020104.105	รายได้ค่ารักษาเบื้องต้นสังกัด IP			27,955.91		27,955.91
4301020104.106	รายได้ค่ารักษาชำระเงิน OP		289,730.96	2,407,682.69		2,117,951.73
4301020104.106.0	รายได้ค่ารักษาชำระเงิน OP(Hos xp)		4,450.00	290,190.50		285,740.50
4301020104.107	รายได้ค่ารักษาชำระเงิน IP		64,805.75	1,897,770.01		1,832,964.26
4301020104.107.0	รายได้ค่ารักษาชำระเงิน IP (Hos xp)			73,217.93		73,217.93
4301020104.108	รายได้ค่ารักษาเบิกจ่ายตรงหน่วยงานอื่น		805.50	8,865.25		8,059.75
4301020104.109	รายได้ค่ารักษาเบิกจ่ายตรงหน่วยงานอื่น			9,398.62		9,398.62
4301020104.401	รายได้ค่ารักษาเบิกจ่ายตรงกรมบัญชี		58,468.49	12,408,619.67		12,350,151.18
4301020104.402	รายได้ค่ารักษาเบิกจ่ายตรงกรมบัญชี			5,053,055.55		5,053,055.55
4301020104.405	ส่วนต่างค่ารักษาที่สูงกว่าจ่ายตาม DRG(		385,333.46		385,333.46	
4301020104.406	ส่วนต่างค่ารักษาที่ต่ำกว่าจ่ายตาม DRG(			2,128,103.03		2,128,103.03
4301020104.602	รายได้ค่ารักษา พรบ.รท OP		24,144.50	551,883.01		527,738.51
4301020104.603	รายได้ค่ารักษา พรบ.รท IP		2,134.00	312,808.19		310,674.19
4301020104.801	รายได้ค่ารักษาเบิกจ่ายตรง อปท.OP		17,288.55	2,487,111.65		2,469,823.10
4301020104.802	รายได้ค่ารักษาเบิกจ่ายตรง อปท.IP		135,314.70	1,313,177.59		1,177,862.89
4301020104.803	ส่วนต่างค่ารักษาที่สูงกว่าจ่ายตามDRG(		103,468.54		103,468.54	
4301020104.804	ส่วนต่างค่ารักษาที่ต่ำกว่าจ่ายตาม DRG(			428,535.37		428,535.37
4301020104.805	รายได้ค่ารักษาเบิกจ่ายตรง อปท.รูปแบบ		1,217.81	169,396.61		168,178.80
4301020104.806	รายได้ค่ารักษาเบิกจ่ายตรง อปท.รูปแบบ			129,259.62		129,259.62
4301020104.807	ส่วนต่างค่ารักษาที่สูงกว่าข้อตกลงDRG		7,833.92		7,833.92	
4301020104.808	ส่วนต่างค่ารักษาที่ต่ำกว่าข้อตกลงDRG			18,518.28		18,518.28
	รายได้ค่ารักษาพยาบาล		1,094,996.18	29,715,549.48	496,635.92	29,117,189.22
4301020105.000	รายได้ค่ารักษาพยาบาลสำหรับโครงการ					
4301020105.201	รายได้ค่ารักษา OPD UC ใน CUP		993,974.55	64,701,003.48		63,707,028.93
4301020105.202	รายได้ค่ารักษา IPD UC ใน CUP		472,814.15	42,712,112.36		42,239,298.21
4301020105.203	รายได้ค่ารักษา OPD UC นอก CUP ใน		97,027.36	97,027.36		
4301020105.207	รายได้ค่ารักษา OPD UC ต่างสังกัด สป.		14,369.72	21,469.94		7,100.22
4301020105.211	รายได้กองทุน UC (งบลงทุน)			4,560,721.58		4,560,721.58
4301020105.214	รายได้จากกองทุน UC OP แบบเหมา		57,783,559.14	57,783,559.14		
4301020105.217	รายได้จากกองทุน UC PP แบบเหมาจ่าย		6,385,086.70	13,414,516.91		7,029,430.21
	รายได้ค่ารักษาพยาบาลสำหรับโครงการ		65,746,831.62	183,290,410.77		117,543,579.15
4301020105.222	รายได้กองทุน UC เฉพาะโรคอื่น					
4301020105.222.0	รายได้สนับสนุนวัคซีนโรค(DOT)			50,360.00		50,360.00
4301020105.222.0	รายได้สนับสนุนระบบบริการโรคเอดส์			272,459.00		272,459.00

(นางจรัสฐิติกา สุตวณิชย์)

ผู้อำนวยการโรงพยาบาลอากาศอำนวย

งบทดลอง

โรงพยาบาลอากาศอำนวย

วันที่จาก 01/10/2566 ถึง 30/09/2567

รหัสบัญชีจาก 1000000000.000 ถึง 5401010101.101

11

4301020105.222.0	รายได้งบสนับสนุนจิตเวช/R8 PSY				115,000.00		115,000.00
4301020105.222.0	รายได้ค่าบริการสุขภาพผู้ติดเชื้อ HIV				65,534.00		65,534.00
4301020105.222.0	ค่าบริการควบคุม ป้องกันความรุนแรง				1,288,605.00		1,288,605.00
4301020105.222.0	รายได้งบสนับสนุน Pallative Care				1,216,570.00		1,216,570.00
4301020105.222.1	รายได้งบสนับสนุนกลุ่มโรคเรื้อรัง				15,720.00		15,720.00
4301020105.222.1	รายได้ ยาเฉพาะโรค จาก สปสช.				1,379,383.87		1,379,383.87
4301020105.222.1	รายได้ระบบบริการผู้ป่วยโรคโลหิตจางธ				6,582.75		6,582.75
	รายได้กองทุน UC เฉพาะโรคอื่น				4,410,214.62		4,410,214.62
4301020105.223	รายได้กองทุน UC PP อื่น						
4301020105.223.0	รายได้โครงการ PP DDOW				19,800.00		19,800.00
4301020105.223.0	งบบริการสร้างเสริมสุขภาพและป้องกัน		225.00		4,516,451.21		4,516,226.21
4301020105.223.0	รายได้ตรวจคัดกรองมะเร็งปากมดลูก				50,550.00		50,550.00
4301020105.223.0	รายได้ PP ยามุ่งคุ้มครองกำเนิด/ห่วง				5,000.00		5,000.00
4301020105.223.0	รายได้ยาส่งเสริม(วัคซีน สปสช.)				2,068,614.61		2,068,614.61
	รายได้กองทุน UC PP อื่น		225.00		6,660,415.82		6,660,190.82
4301020105.228	รายได้จากกองทุน UC อื่น						
4301020105.228.0	งบบริหารจัดการค่าบริการฟื้นฟู				984,806.11		984,806.11
4301020105.228.0	รายได้แพทย์แผนไทย/แพทย์ทางเลือก		62.76		1,289,640.15		1,289,577.39
4301020105.228.0	งบบริการที่จ่ายตามเกณฑ์คุณภาพผล				644,183.24		644,183.24
4301020105.228.0	รายได้ จาก สปสช. ส่วนของ รพ.สต.				86,685.95		86,685.95
4301020105.229	ส่วนต่างค่ารักษาที่สูงกว่าเหมาจ่ายราย		6,031,912.24		178.00	6,031,734.24	
4301020105.231	ส่วนต่างค่ารักษาที่สูงกว่า DRG กองทุน		8,933,902.32		3,762,332.59	5,171,569.73	
4301020105.232	ส่วนต่างค่ารักษาที่ต่ำกว่า DRG กองทุน				18,035,482.67		18,035,482.67
4301020105.239	ส่วนต่างค่ารักษาสูงกว่าข้อตกลงในการ		585,113.21		86.25	585,026.96	
4301020105.240	ส่วนต่างค่ารักษาต่ำกว่าข้อตกลงในการ			86.25	843,057.01		842,970.76
4301020105.241	รายได้ค่ารักษาด้านการส่งเสริมสุขภาพ		1,357.50		4,805,429.14		4,804,071.64
4301020105.243	รายได้กองทุน UC(CF)				5,789,718.70		5,789,718.70
4301020105.244	รายได้ค่ารักษา UC OP บริการ		225,051.50		3,029,315.16		2,804,263.66
4301020105.244.0	รายได้ instrument(ค่าฟันปลอม)		5,800.00		171,500.00		165,700.00
4301020105.244.0	รายได้ Instrument		16,730.00		483,631.50		466,901.50
4301020105.245	รายได้ค่ารักษา UC IP บริการเฉพาะ		9,747.20		364,135.03		354,387.83
4301020105.245.0	รายได้ CARREFER		11,463.20		483,556.42		472,093.22
4301020105.245.0	รายได้ Instrument		200.00		6,850.00		6,650.00
4301020105.251	ส่วนต่างค่ารักษาที่สูงกว่าข้อตกลงบริการ		76,374.45		2,888.83	73,485.62	
4301020105.252	ส่วนต่างค่ารักษาที่ต่ำกว่าข้อตกลงบริการ				175,082.01		175,082.01
4301020105.258	ส่วนต่างค่ารักษาที่สูงกว่าบริการ		162,227.25		37,652.20	124,575.05	
4301020105.260	ส่วนต่างค่ารักษาที่ต่ำกว่าบริการเฉพาะ				272,726.22		272,726.22
4301020105.264	ส่วนปรับลดค่าแรง OP		35,359,320.26			35,359,320.26	
4301020105.265	ส่วนปรับลดค่าแรง IP		19,298,133.56			19,298,133.56	
4301020105.266	ส่วนปรับลดค่าแรง PP		7,116,341.18			7,116,341.18	
	รายได้จากกองทุน UC อื่น		77,833,822.88		41,268,937.18	73,760,186.60	37,195,300.90

(นางจิรัฐติกา สุตวนิชย์)

งบทดลอง

โรงพยาบาลอากาศอำนวย

วันที่จาก 01/10/2566 ถึง 30/09/2567

รหัสบัญชีจาก 1000000000.000 ถึง 5401010101.101

12

4301020106.300	รายได้ค่าบริการพยาบาลจากกองทุน					
4301020106.303	รายได้กองทุนประกันสังคม		7,523.00	30,881.24		23,358.24
4301020106.305	รายได้ค่าบริการประกันสังคมOP เครือข่าย		1,540.00	2,567,841.28		2,566,301.28
4301020106.305.0	รายได้ ปกส.เครือข่าย สว่างฯOP			25,619.89		25,619.89
4301020106.306	รายได้ค่าบริการประกันสังคมIP เครือข่าย		300.00	988,906.50		988,606.50
4301020106.306.0	รายได้ ปกส.เครือข่าย สว่างฯIP			4,048.50		4,048.50
4301020106.308	รายได้ค่าบริการประกันสังคม IP นอก			1,124.79		1,124.79
4301020106.310	รายได้ค่าบริการประกันสังคม IP นอก			22,406.78		22,406.78
4301020106.311	รายได้ค่าบริการประกันสังคม กองทุนทด		3,700.00	254,133.34		250,433.34
4301020106.312	รายได้ค่าบริการประกันสังคม72ชม.แรก		26,320.57	305,293.89		278,973.32
4301020106.313	รายได้ค่าบริการประกันสังคม คชจ.สูง		85.00	40,316.95		40,231.95
4301020106.315	ส่วนต่างค่าบริการสูงเหมาะสมจ่ายรายหัวปกส		1,487,046.18	207,371.94	1,279,674.24	
4301020106.317	ส่วนต่างค่าบริการสูงกว่าเหมาะสมจ่ายรายหัว		192,546.44	192,546.44		
4301020106.319	ส่วนต่างค่าบริการที่สูงกว่าข้อตกลงในการ		7,115.56	2,419.79	4,695.77	
4301020106.320	ส่วนต่างค่าบริการที่ต่ำกว่าข้อตกลงในการ		440.78	21,695.56		21,254.78
4301020106.503	รายได้ค่าบริการแรงงานต่างด้าวOP			36,771.30		36,771.30
4301020106.504	รายได้ค่าบริการแรงงานต่างด้าว IP			38,761.66		38,761.66
4301020106.516	รายได้ค่าตรวจสุขภาพแรงงานต่างด้าว			22,000.00		22,000.00
4301020106.518	รายได้แรงงานต่างด้าว ค่าบริการทางการ			2,500.00		2,500.00
4301020106.712	รายได้เงินอุดหนุนเหมาะสมจ่ายรายหัว			15,370.32		15,370.32
	รายได้ค่าบริการพยาบาลจากกองทุน		1,726,617.53	4,780,010.17	1,284,370.01	4,337,762.65
	รายได้จากการขายสินค้าและบริการของ		146,594,643.21	270,900,674.59	75,541,192.53	199,847,223.91
4302000000.000	รายได้จากการช่วยเหลือและบริจาคของ					
4302010000.000	รายได้จากการช่วยเหลือเพื่อการดำเนิน					
4302010106.101	รายได้จากการช่วยเหลือเพื่อการดำเนิน			557,048.50		557,048.50
4302010199.101	รายได้จากการช่วยเหลือเพื่อการดำเนิน			12,240.00		12,240.00
	รายได้จากการช่วยเหลือเพื่อการดำเนิน			569,288.50		569,288.50
4302030000.000	รายได้จากการรับบริจาคของหน่วยงาน					
4302030101.101	รายได้จากการรับบริจาค เงินสดและ			250,419.00		250,419.00
4302030101.102	รายได้จากการรับบริจาค สินทรัพย์อื่น			838,000.00		838,000.00
	รายได้จากการรับบริจาคของหน่วยงาน			1,088,419.00		1,088,419.00
	รายได้จากการช่วยเหลือและบริจาคของ			1,657,707.50		1,657,707.50
4303000000.000	รายได้ดอกเบี้ยของหน่วยงาน					
4303000000.100	รายได้ดอกเบี้ยเงินฝากจากสถาบันการ					
4303010101.101	รายได้ดอกเบี้ยรับจากสถาบันการเงิน			131,986.52		131,986.52
	รายได้ดอกเบี้ยเงินฝากจากสถาบันการ			131,986.52		131,986.52
	รายได้ดอกเบี้ยของหน่วยงาน			131,986.52		131,986.52
4307000000.000	รายได้ระหว่างหน่วยงานของหน่วยงาน					
4307000000.100	รายได้จากเงินงบประมาณ					
4307010103.201	รายได้ระหว่างหน่วยงาน งบบุคลากร			70,537,473.67		70,537,473.67
4307010105.101	รายได้ระหว่างหน่วยงาน งบดำเนินงาน			115,059.25		115,059.25

(นางจิรัฐติกา สุตวนิชย์)

ผู้อำนวยการโรงพยาบาลอากาศอำนวย

งบทดลอง

โรงพยาบาลอากาศอำนวย

วันที่จาก 01/10/2566 ถึง 30/09/2567

รหัสบัญชีจาก 1000000000.000 ถึง 5401010101.101

13

4307010108.101	รายได้ระหว่างหน่วยงาน งบกลางจาก				2,967,209.17		2,967,209.17
	รายได้จากเงินงบประมาณ				73,619,742.09		73,619,742.09
	รายได้ระหว่างหน่วยงานของหน่วยงาน				73,619,742.09		73,619,742.09
4313000000.000	รายได้อื่น						
4313010199.100	รายได้อื่น						
4313010199.105	รายได้ค่าใบรับรองแพทย์				233,290.00		233,290.00
4313010199.110	รายได้ลักษณะอื่น				9,677.00		9,677.00
4313010199.110.0	รายได้อื่น ค่าน้ำประปาเจ้าหน้าที่				56,866.00		56,866.00
4313010199.113.0	รายได้ค่าธรรมเนียมต่างตัว OP				960.00		960.00
4313010199.113.0	รายได้ค่าธรรมเนียมต่างตัว IP				90.00		90.00
4313010199.113.0	รายได้ค่าธรรมเนียม สำเนาประวัติ		300.00		46,700.00		46,400.00
4313010199.116	รายได้อื่น ครุภัณฑ์ ที่ดิน และสิ่งก่อสร้าง		4,299,700.00		4,299,700.00		
4313010199.117	รายได้อื่น เงินนอกงบประมาณรับโอน				1,845,870.00		1,845,870.00
4313010199.118	รายได้อื่น เงินงบประมาณงบลงทุน รับ				4,299,700.00		4,299,700.00
4313010199.119	รายได้อื่น เงินงบประมาณงบดำเนินงาน		16,110.00		5,573,008.84		5,556,898.84
4313010199.122	รายได้อื่น เงินงบประมาณงบกลางรับโอน				574,442.75		574,442.75
	รายได้อื่น		4,316,110.00		16,940,304.59		12,624,194.59
4313010199.202	รายได้ค่าธรรมเนียม UC						
4313010199.202.0	รายได้ค่าธรรมเนียมชำระเงินเอง OP				372,807.00		372,807.00
4313010199.202.0	รายได้ค่าธรรมเนียมชำระเงินเอง IP				23,545.00		23,545.00
	รายได้ค่าธรรมเนียม UC				396,352.00		396,352.00
	รายได้อื่น		4,316,110.00		17,336,656.59		13,020,546.59
	รายได้จากการดำเนินงาน		150,910,753.21		363,646,767.29	75,541,192.53	288,277,206.61
	รายได้		150,910,753.21		363,646,767.29	75,541,192.53	288,277,206.61
5000000000.000	ค่าใช้จ่าย						
5100000000.000	ค่าใช้จ่ายจากการดำเนินงาน						
5101000000.000	ค่าใช้จ่ายบุคลากร						
5101010000.000	เงินเดือนและค่าจ้าง						
5101010101.101	เงินเดือนข้าราชการ(บริการ)			61,283,379.99		61,283,379.99	
5101010101.102	เงินเดือนข้าราชการ(สนับสนุน)			2,204,100.00		2,204,100.00	
5101010103.102	เงินประจำตำแหน่งวิชาชีพเฉพาะ			3,854,579.16		3,854,579.16	
5101010103.103	เงินประจำตำแหน่งผู้เชี่ยวชาญ (บริการ)			118,800.00		118,800.00	
5101010108.101	ค่าล่วงเวลา(สนับสนุน)			694,588.00	25,040.00	669,548.00	
5101010109.101	เงินตอบแทนฯ ข้าราชการผู้ได้รับเงิน			107,915.85		107,915.85	
5101010109.103	เงินตอบแทนลป.ผู้ได้รับค่าจ้างถึงขั้นสูง			7,143.40		7,143.40	
	เงินเดือนและค่าจ้าง			68,270,506.40	25,040.00	68,245,466.40	
5101010113.100	เงินเดือนและค่าจ้าง						
5101010113.101	ค่าจ้างประจำ(บริการ)			1,336,980.00		1,336,980.00	
5101010113.103	ค่าจ้างชั่วคราว(บริการ)			4,483,672.44	190.00	4,483,482.44	
5101010113.104	ค่าจ้างชั่วคราว(สนับสนุน)			1,859,281.62		1,859,281.62	
5101010113.105	ค่าจ้างพนักงานกระทรวงสาธารณสุข			11,208,820.00		11,208,820.00	

(นางจิรัฐติกา สุตวนิชย์)

ผู้อำนวยการโรงพยาบาลอากาศอำนวย

งบทดลอง

โรงพยาบาลอากาศอำนวย

วันที่จาก 01/10/2566 ถึง 30/09/2567

รหัสบัญชีจาก 1000000000.000 ถึง 5401010101.101

14

5101010113.106	ค่าจ้างพนักงานกระทรวงสาธารณสุข			4,275,440.00		4,275,440.00
	เงินเดือนและค่าจ้าง			23,164,194.06	190.00	23,164,004.06
5101010115.100	เงินเดือนพนักงานราชการ					
5101010115.101	เงินเดือนพนักงานข้าราชการ(บริการ)			624,530.00		624,530.00
5101010115.102	เงินเดือนพนักงานข้าราชการ(สนับสนุน)			531,640.00		531,640.00
5101010199.101	เงินตอบแทนรายเดือนสำหรับข้าราชการ			544,964.52		544,964.52
5101010199.102	เงินตอบแทนชำนาญการพิเศษที่ไม่ใช่			38,500.00		38,500.00
5101010199.103	ค่าตอบแทนในการปฏิบัติงานเวรหรือ			2,492,930.00	200,560.00	2,292,370.00
	เงินเดือนพนักงานราชการ			4,232,564.52	200,560.00	4,032,004.52
5101020000.000	ค่าใช้จ่ายบุคคลอื่น					
5101020103.101	เงินชดเชยสมาชิก กบข.			1,170,839.91		1,170,839.91
5101020104.101	เงินสมทบ กบข.			1,756,259.86		1,756,259.86
5101020105.101	เงินสมทบ กสจ.			40,109.40		40,109.40
5101020106.101	เงินสมทบกองทุนประกันสังคมส่วนของ			38,250.00		38,250.00
5101020106.102	เงินสมทบกองทุนประกันสังคมส่วนของ			1,162,787.00		1,162,787.00
	ค่าใช้จ่ายบุคคลอื่น			4,168,246.17		4,168,246.17
5101020114.100	ค่าตอบแทน					
5101020114.107	เงินตอบแทนเพิ่มพิเศษฯ (พต.สง.บ			2,961,704.84		2,961,704.84
5101020114.114	ค่าตอบแทนเพิ่มพิเศษฯ(พต.ส.นอ.กบข			154,000.00	1,500.00	152,500.00
5101020116.102	เงินสมทบกองทุนทดแทน เงินนอ.กบข			22,216.00		22,216.00
	ค่าตอบแทน			3,137,920.84	1,500.00	3,136,420.84
5101030100.000	เงินช่วยเหลือพนักงานและครอบครัวด้าน					
5101030101.101	เงินช่วยการศึกษาบุตร			235,450.00		235,450.00
	เงินช่วยเหลือพนักงานและครอบครัวด้าน			235,450.00		235,450.00
5101030200.000	เงินช่วยเหลือพนักงานครอบครัวด้านการ					
5101030205.101	เงินช่วยค่ารักษาพยาบาลผู้ป่วยนอก-รพ			65,247.00		65,247.00
5101030206.101	เงินช่วยค่ารักษาพยาบาลผู้ป่วยในยกเว้น			273,745.75		273,745.75
	เงินช่วยเหลือพนักงานครอบครัวด้านการ			338,992.75		338,992.75
5101040200.000	เงินช่วยเหลือด้านการศึกษาและรักษา					
5101040204.101	เงินช่วยค่ารักษาพยาบาลผู้ป่วยนอก รพ			40,520.00	40,520.00	
5101040205.101	เงินช่วยค่ารักษาพยาบาลผู้ป่วยใน รพ			273,745.75	273,745.75	
	เงินช่วยเหลือด้านการศึกษาและรักษา			314,265.75	314,265.75	
	ค่าใช้จ่ายบุคลากร			103,862,140.49	541,555.75	103,320,584.74
5102000000.000	ค่าใช้จ่ายด้านการฝึกอบรม					
5102010000.000	ค่าใช้จ่ายด้านการฝึกอบรม ภายใน					
5102010106.101	ค่าใช้จ่ายด้านทุนการศึกษา ภายใน			420,000.00		420,000.00
5102010199.101	ค่าใช้จ่ายด้านการฝึกอบรมอื่น ภายใน			25,714.00		25,714.00
	ค่าใช้จ่ายด้านการฝึกอบรม ภายใน			445,714.00		445,714.00
5102010199.102	ค่าใช้จ่ายด้านการฝึกอบรม-ใน					
5102010199.102.0	ค่าใช้จ่ายฝึกอบรม-ในประเทศ(ร.พ.)			594,210.00		594,210.00
	ค่าใช้จ่ายด้านการฝึกอบรม-ใน			594,210.00		594,210.00

(นางจิรัฐติกา สุตวณิชย์)

งบทดลอง

โรงพยาบาลอากาศอันวย

วันที่จาก 01/10/2566 ถึง 30/09/2567

รหัสบัญชีจาก 1000000000.000 ถึง 5401010101.101

15

	ค่าใช้จ่ายด้านการฝึกอบรม			1,039,924.00		1,039,924.00	
5103000000.000	ค่าใช้จ่ายในการเดินทาง						
5103010000.000	ค่าใช้จ่ายเดินทาง ภายในประเทศ						
5103010102.102	ค่าเบี้ยเลี้ยง-ในประเทศ(นอก งบประมาณ.)			4,960.00		4,960.00	
5103010103.102	ค่าที่พัก-ในประเทศ(นอก งบประมาณ.)			15,062.00		15,062.00	
5103010199.102	ค่าใช้จ่ายเดินทางอื่น-ในประเทศ(นอก งบประมาณ.)			9,125.00		9,125.00	
	ค่าใช้จ่ายเดินทาง ภายในประเทศ			29,147.00		29,147.00	
	ค่าใช้จ่ายในการเดินทาง			29,147.00		29,147.00	
	ค่าใช้จ่ายจากการดำเนินงาน			104,931,211.49	541,555.75	104,389,655.74	
5104000000.000	ค่าตอบแทน วัสดุและวัสดุและค่า						
5104010000.000	ค่าวัสดุ ค่าซ่อมแซมและบำรุงรักษา						
5104010100.000	ค่าวัสดุทั่วไป						
5104010104.101	วัสดุสำนักงานทั่วไป			1,282,625.00		1,282,625.00	
5104010104.102	วัสดุยานพาหนะและขนส่งทั่วไป			29,200.00		29,200.00	
5104010104.103	วัสดุไฟฟ้าและวิทยุทั่วไป			129,710.00		129,710.00	
5104010104.104	วัสดุโฆษณาและเผยแพร่ทั่วไป			44,160.00		44,160.00	
5104010104.105	วัสดุคอมพิวเตอร์ทั่วไป			373,350.00		373,350.00	
5104010104.106	วัสดุงานบ้านงานครัวทั่วไป			1,385,756.75		1,385,756.75	
5104010104.107	วัสดุก่อสร้างทั่วไป			213,657.00		213,657.00	
5104010104.108.0	วัสดุการเกษตรทั่วไป			11,630.00		11,630.00	
	ค่าวัสดุทั่วไป			3,470,088.75		3,470,088.75	
5104010107.000	ค่าซ่อมแซมและบำรุงรักษา						
5104010107.101	ค่าซ่อมอาคารและสิ่งปลูกสร้าง			981,685.00	981,685.00		
5104010107.102	ค่าซ่อมครุภัณฑ์สำนักงาน			78,150.00		78,150.00	
5104010107.103	ค่าซ่อมแซมครุภัณฑ์ยานพาหนะและขนส่ง			125,715.00		125,715.00	
5104010107.106	ค่าซ่อมแซมครุภัณฑ์วิทยาศาสตร์การ			309,313.00		309,313.00	
5104010107.107	ค่าซ่อมแซมครุภัณฑ์คอมพิวเตอร์			7,470.00		7,470.00	
5104010107.108.0	ค่าซ่อมแซมครุภัณฑ์งานบ้านงานครัว			210,790.00		210,790.00	
5104010107.109	ค่าจ้างเหมาบำรุงรักษาดูแลลิฟท์			13,000.00		13,000.00	
5104010107.111	ค่าจ้างเหมาบำรุงรักษาครุภัณฑ์วิทยา			696,000.00		696,000.00	
5104010107.113	ค่าจ้างเหมาซ่อมแซมบ้านพัก			621,145.00	621,145.00		
	ค่าซ่อมแซมและบำรุงรักษา			3,043,268.00	1,602,830.00	1,440,438.00	
5104010110.100	ค่าเชื้อเพลิง						
5104010110.101	ค่าเชื้อเพลิง(น้ำมันเชื้อเพลิง)			1,149,131.42		1,149,131.42	
5104010110.101.0	ค่าเชื้อเพลิง(แก๊ส)			50,700.00		50,700.00	
	ค่าเชื้อเพลิง			1,199,831.42		1,199,831.42	
5104010112.100	ค่าจ้างเหมาบริการ						
5104010112.111	ค่าจ้างเหมากำจัดขยะติดเชื้อ			310,296.00		310,296.00	
5104010112.113	ค่าจ้างเหมาบริการอื่น(สนับสนุน)			4,598,729.00	263,575.00	4,335,154.00	
5104010112.113.0	ค่าจ้างเหมาถ่ายเอกสาร			48,000.00		48,000.00	
5104010112.113.0	ค่าบริการ BMS HOSXP			28,690.00		28,690.00	

(นางจิรัฐติกา สุตวนิชย์)

ผู้อำนวยการโรงพยาบาลอากาศอันวย



งบทดลอง

โรงพยาบาลอากาศอำนวย

วันที่จาก 01/10/2566 ถึง 30/09/2567

รหัสบัญชีจาก 1000000000.000 ถึง 5401010101.101

16

5104010112.114	ค่าจ้างตรวจทางห้องปฏิบัติการ(LAB)		3,044,499.00		3,044,499.00
5104010112.114.0	ค่าจ้างเหมาบริการทำฟันปลอม		197,299.44	16,639.10	180,660.34
	ค่าจ้างเหมาบริการ		8,227,513.44	280,214.10	7,947,299.34
5104010115.100	ค่าธรรมเนียมธนาคาร				
5104010115.101	ค่าธรรมเนียมธนาคาร		332.00		332.00
	ค่าธรรมเนียมธนาคาร		332.00		332.00
5104020000.000	ค่าสาธารณูปโภค				
5104020101.101	ค่าไฟฟ้า		5,076,908.52	97,386.96	4,979,521.56
5104020105.101	ค่าโทรศัพท์		25,704.61		25,704.61
5104020106.101	ค่าบริการสื่อสารและโทรคมนาคม		276,669.90	21,282.30	255,387.60
5104020107.101	ค่าไปรษณีย์และขนส่ง		23,117.00		23,117.00
	ค่าสาธารณูปโภค		5,402,400.03	118,669.26	5,283,730.77
5104030202.000	ค่าใช้สอยอื่นๆ				
5104030203.101	ค่าเบี้ยประกันภัย		161,470.92		161,470.92
	ค่าใช้สอยอื่นๆ		161,470.92		161,470.92
5104030205.000	ต้นทุนบริการ				
5104030205.101	ยาใช้ไป		20,238,116.03		20,238,116.03
5104030205.101.0	วัคซีนรับสนับสนุนใช้ไป		537,411.90		537,411.90
5104030205.101.0	ยาเข็ม/ยาปรับสนับสนุน ใช้ไป		1,753,451.71		1,753,451.71
5104030205.101.0	ยาสมุนไพร ใช้ไป		129,000.00		129,000.00
5104030205.102	วัสดุเภสัชกรรมใช้ไป		787,932.25		787,932.25
5104030205.103	วัสดุทางการแพทย์ทั่วไปใช้ไป		4,937,200.48		4,937,200.48
5104030205.103.0	ออกซิเจนใช้ไป		1,352,421.63		1,352,421.63
5104030205.103.0	วัสดุการแพทย์(เวช.)ใช้ไป		5,086,221.67		5,086,221.67
5104030205.104	วัสดุวิทยาศาสตร์และการแพทย์ใช้ไป		8,482,115.00		8,482,115.00
5104030205.112	วัสดุบริโภคใช้ไป		2,466,246.00		2,466,246.00
5104030205.113	วัสดุเครื่องแต่งกายใช้ไป		889,560.00		889,560.00
5104030205.117	วัสดุทันตกรรมใช้ไป		875,591.33		875,591.33
	ต้นทุนบริการ		47,535,268.00		47,535,268.00
5104030206.000	ค่าครุภัณฑ์ต่ำกว่าเกณฑ์				
5104030206.101	ค่าครุภัณฑ์มูลค่าต่ำกว่าเกณฑ์		631,562.00		631,562.00
	ค่าครุภัณฑ์ต่ำกว่าเกณฑ์		631,562.00		631,562.00
5104030299.000	ค่าใช้จ่ายจากการดำเนินงานอื่น				
5104030299.103	ค่าใช้จ่ายตามโครงการ (งปม.)		906,284.00	15,924.00	890,360.00
5104030299.104	ค่าใช้สอยอื่นๆ		210,518.74		210,518.74
5104030299.104.0	ค่าสมัครสมาชิก		6,500.00		6,500.00
5104030299.105	ค่าใช้จ่ายตามโครงการ (เงินนอกฯ)		1,365,242.50		1,365,242.50
5104030299.202	ค่ารักษาตามจ่าย UC ในสังกัด สธ.		1,448,978.72		1,448,978.72
5104030299.203	ค่ารักษาตามจ่าย UC นอกสังกัด สป.สธ.		745,769.39		745,769.39
5104030299.204	ค่าจ้าง /ค่าเช่า /ค่าซ่อมบำรุง สิ่งก่อสร้าง		495,000.00	495,000.00	
5104040102.101	ค่าตอบแทนเงินพิเศษแพทย์ไม่ทำเวช		1,150,000.00	20,000.00	1,130,000.00

(นางจรรุ่งฤดี กาล สุตวณิชย์)

งบทดลอง

โรงพยาบาลอากาศอำนวย

วันที่จาก 01/10/2566 ถึง 30/09/2567

รหัสบัญชีจาก 1000000000.000 ถึง 5401010101.101

17

5104040102.102	ค่าตอบแทนเงินเพิ่มพิเศษทันตแพทย์ไม่		360,000.00		360,000.00
5104040102.103	ค่าตอบแทนเงินเพิ่มเภสัชกรไม่ทำเวชปฏิบัติ		120,000.00		120,000.00
5104040102.104.0	ค่าตอบแทนนอกเวลาราชการแพทย์		3,844,160.00	106,065.00	3,738,095.00
5104040102.104.0	ค่าตอบแทนนอกเวลาทันตแพทย์		526,292.50	31,730.00	494,562.50
5104040102.104.0	ค่าตอบแทนนอกเวลาราชการเภสัช		421,662.50	12,146.25	409,516.25
5104040102.104.0	ค่าตอบแทนนอกเวลาราชการพยาบาล		4,901,400.00	368,167.50	4,533,232.50
5104040102.104.0	ค่าตอบแทนนอกเวลาราชการเทคนิคการ		619,162.50	33,825.00	585,337.50
5104040102.104.0	ค่าตอบแทนนอกเวลาราชการเจ้าหน้าที่		4,553,927.75	257,673.00	4,296,254.75
5104040102.105	ค่าตอบแทนในการปฏิบัติงานของเจ้า		1,860.00	1,860.00	
5104040102.107	ค่าตอบแทนการปฏิบัติงานชั้นสุรพลิก		41,300.00	13,950.00	27,350.00
5104040102.108	ค่าตอบแทนการปฏิบัติงานชั้นสุรพลิก		47,500.00		47,500.00
5104040102.109	ค่าตอบแทนปฏิบัติงานแพทย์สาขาส่ง		45,000.00		45,000.00
5104040102.110	ค่าตอบแทนส่งเสริมสุขภาพและเวช		443,700.00	80,610.00	363,090.00
5104040102.111.0	ค่าตอบแทนเบี่ยเลี้ยงหมาจ่ายแพทย์ ฉ		670,000.00		670,000.00
5104040102.111.0	ค่าตอบแทนเบี่ยเลี้ยงหมาจ่ายเภสัชกร ฉ		188,820.00		188,820.00
5104040102.111.0	ค่าตอบแทนเบี่ยเลี้ยงหมาจ่ายทันต		390,000.00		390,000.00
5104040102.111.0	ค่าตอบแทนเบี่ยเลี้ยงหมาจ่ายพยาบาล		277,800.00		277,800.00
5104040102.111.0	ค่าตอบแทนเบี่ยเลี้ยงหมาจ่ายเจ้าหน้าที่		18,900.00		18,900.00
5104040102.111.0	ค่าตอบแทนเบี่ยเลี้ยงหมาจ่ายสหสาขา		68,000.00		68,000.00
5104040102.113	ค่าตอบแทนเบี่ยเลี้ยงหมา		7,836,680.00	740,800.00	7,095,880.00
5104040102.114	ค่าตอบแทนเบี่ยเลี้ยงหมาจ่าย(สุนัข		456,700.00	900.00	455,800.00
	ค่าใช้จ่ายจากการดำเนินงานอื่น		32,161,158.60	2,178,650.75	29,982,507.85
	ค่าวัสดุ ค่าซ่อมแซมและบำรุงรักษา		101,832,893.16	4,180,364.11	97,652,529.05
5105000000.000	ค่าเสื่อมราคาและค่าตัดจำหน่าย				
5105000000.100	ค่าเสื่อมราคาและค่าตัดจำหน่าย				
5105010101.101	ค่าเสื่อมราคา-อาคารเพื่อการพักอาศัย		1,323,380.30		1,323,380.30
5105010103.101	ค่าเสื่อมราคา-อาคารสำนักงาน		1,879,643.99	127,500.00	1,752,143.99
5105010125.101	ค่าเสื่อมราคา-ครุภัณฑ์วิทยาศาสตร์การ		937,716.67	77,386.67	860,330.00
	ค่าเสื่อมราคาและค่าตัดจำหน่าย		4,140,740.96	204,886.67	3,935,854.29
5105010160.000	ค่าเสื่อมราคา อาคารและสิ่งปลูกสร้าง				
5105010160.101	ค่าเสื่อมราคาอาคารเพื่อการพักอาศัย		186,849.90		186,849.90
5105010160.102	ค่าเสื่อมราคาอาคารสำนักงาน		9,340,381.27	7,979,376.93	1,361,004.34
5105010160.103	ค่าเสื่อมราคาอาคารเพื่อประโยชน์อื่น		444,740.73		444,740.73
5105010160.104	ค่าเสื่อมราคาสสิ่งปลูกสร้าง Interface		101,898.10		101,898.10
5105010160.105	ค่าเสื่อมราคาระบบประปา Interface		127,768.00		127,768.00
	ค่าเสื่อมราคา อาคารและสิ่งปลูกสร้าง		10,201,638.00	7,979,376.93	2,222,261.07
5105010161.100	ค่าเสื่อมราคา ครุภัณฑ์				
5105010161.101	ค่าเสื่อมราคาครุภัณฑ์สำนักงาน		572,402.19		572,402.19
5105010161.102	ค่าเสื่อมราคาครุภัณฑ์ยานพาหนะและขน		1,153,280.00		1,153,280.00
5105010161.103	ค่าเสื่อมราคาครุภัณฑ์ไฟฟ้าและวิทยุ		134,273.30		134,273.30
5105010161.104	ค่าเสื่อมราคาครุภัณฑ์โฆษณาและเผยแพร่		46,562.50		46,562.50

(นางจิรัฐติกา สุตวนิชย์)

ผู้อำนวยการโรงพยาบาลอากาศอำนวย

งบแสดงสถานะการเงิน  
 อากาศอำนวยการ,รพช.  
 งบหน่วยงาน  
 ณ เดือน กันยายน 2567

<b>สินทรัพย์หมุนเวียน</b>		
เงินสดในมือ	4,368.00	0.00%
เงินฝากคลัง	344,105.00	0.28%
เงินฝากธนาคารพาณิชย์เพื่อรับจ่ายเงินกับคลัง	270,350.00	0.22%
เงินฝากและรายการเทียบเท่าเงินสดอื่น	21,455,168.94	17.26%
ลูกหนี้หมุนเวียนและรายได้ค้างรับอื่น	17,167,876.35	13.81%
ค่าเผื่อนี้สงสัยจะสูญ ค่าขายสินค้าและบริการ	-77,660.61	-0.06%
สินค้าและวัสดุคงเหลือ	6,425,140.11	5.17%
สินทรัพย์หมุนเวียนอื่น	101,492.83	0.08%
	<b>45,690,840.62</b>	<b>36.75%</b>
<b>สินทรัพย์ไม่หมุนเวียน</b>		
อาคารเพื่อการพักอาศัย	25,346,645.10	20.39%
อาคารสำนักงาน	11,470,545.05	9.23%
อาคารเพื่อประโยชน์อื่น	4.00	0.00%
สิ่งปลูกสร้าง	3.00	0.00%
อาคารและสิ่งปลูกสร้าง - Interface	23,701,628.53	19.06%
ครุภัณฑ์ยานพาหนะและขนส่ง	9.00	0.00%
ครุภัณฑ์วิทยาศาสตร์และการแพทย์	2,185,394.44	1.76%
ครุภัณฑ์งานบ้านงานครัว	1.00	0.00%
ครุภัณฑ์ - Interface	15,713,451.91	12.64%
สินทรัพย์ไม่มีตัวตน - Interface	213,055.56	0.17%
	<b>78,630,737.59</b>	<b>63.25%</b>
	<b>124,321,578.21</b>	<b>100.00%</b>
<b>สินทรัพย์</b>	<b>124,321,578.21</b>	<b>100.00%</b>
<b>หนี้สินหมุนเวียน</b>		
เจ้าหนี้อื่น เงินนอกงบประมาณฝากธนาคารพาณิชย์	31,581,947.07	25.40%
ค่าใช้จ่ายค้างจ่ายอื่น	3,681,202.77	2.96%
รายได้รับล่วงหน้า	70,203.10	0.06%
รายได้รอการรับรู้	445,326.50	0.36%
เงินรับฝากทั่วไป	112,033.18	0.09%
เงินประกัน	254,105.00	0.20%
	<b>36,144,817.62</b>	<b>29.07%</b>
	<b>36,144,817.62</b>	<b>29.07%</b>
<b>ทุนตั้งต้น</b>		
รายได้สูง/(ต่ำ)กว่า ค่าใช้จ่ายสุทธิ	-3,654,306.05	-2.94%
รายได้สูง/(ต่ำ)กว่า ค่าใช้จ่ายสะสม	53,582,818.14	43.10%
ทุน	38,248,248.50	30.77%
	<b>88,176,760.59</b>	<b>70.93%</b>
	<b>88,176,760.59</b>	<b>70.93%</b>
<b>หนี้สินและทุน</b>	<b>124,321,578.21</b>	<b>100.00%</b>

(นางจิรัฐติกาล สุตวณิชย์)

ผู้อำนวยการโรงพยาบาลอากาศอำนวยการ

หมายเหตุประกอบงบการเงิน

อากาศอำนวย, รพช.

งบแสดงฐานะการเงิน

ณ เดือน กันยายน 2567

1.1.1 เงินสดและรายการเทียบเท่าเงินสด

เงินสด	4,368.00	0.00%
เงินฝากคลัง หน่วยงานย่อย	344,105.00	0.28%
เงินฝากธนาคารในงบประมาณ	270,350.00	0.22%
เงินฝากธนาคาร-นอกงบประมาณ ออมทรัพย์	17,760,160.88	14.29%
เงินฝาก-นอกงบป.รอกการจัดสรร ออมทรัพย์	70,203.10	0.06%
เงินฝาก-นอกงบป.ที่มีวัตถุประสงค์เฉพาะ ออมทรัพย์	900,094.85	0.72%
เงินฝากธนาคาร นอกงบประมาณที่มีวัตถุประสงค์เฉพาะออม	2,724,710.11	2.19%
<b>1.1.1 เงินสดและรายการเทียบเท่าเงินสด</b>	<b>22,073,991.94</b>	<b>17.76%</b>

1.1.2 ลูกหนี้หมุนเวียนและรายได้ค้างรับ

รายได้ค้างรับ บุคคลภายนอก	3,677,323.57	2.96%
ลูกหนี้ค่ารักษา-เบิกจ่ายตรงหน่วยงานอื่นOP	6,660.50	0.01%
ลูกหนี้ค่ารักษา-เบิกจ่ายตรงหน่วยงานอื่นIP	9,398.62	0.01%
ลูกหนี้ค่ารักษา UC OP นอกสังกัด สป	3,651.75	0.00%
ลูกหนี้ประกันสังคม IP นอกเครือข่าย ต่างสังกัด สป.สธ	7,320.54	0.01%
ลูกหนี้ค่ารักษา พรบ.รถ OP	32,879.00	0.03%
ลูกหนี้ค่ารักษา พรบ.รถ IP	39,841.00	0.03%
ลูกหนี้ค่ารักษา เบิกจ่ายตรง อปท.OP	1,871,440.49	1.51%
ลูกหนี้ค่ารักษา เบิกจ่ายตรง อปท.IP	827,955.06	0.67%
ลูกหนี้ค่ารักษา ชำระเงิน IP	342,017.96	0.28%
ลูกหนี้ค่ารักษาเบิกจ่ายตรง อปท.รูปแบบพิเศษ IP	36,896.57	0.03%
ลูกหนี้ค่ารักษาเบิกจ่ายตรงกรมบัญชีกลาง OP	1,448,018.49	1.16%
รายได้จากงบประมาณค้างรับ(หน่วยงานย่อย)	0.00	0.00%
รายได้ค้างรับส่วนต่างค่ารักษาที่ต่ำกว่า IP Non UC	1,228,578.21	0.99%
รายได้ค้างรับส่วนต่างค่ารักษาที่ต่ำกว่า OP UC	1,461.00	0.00%
ลูกหนี้ค่ารักษาเบิกจ่ายตรง อปท.รูปแบบพิเศษ OP	23,443.51	0.02%
ลูกหนี้ค่ารักษาประกันสังคม IP เครือข่าย	150,874.81	0.12%
ลูกหนี้ระบบปฏิบัติการฉุกเฉิน(EMS)	118,550.00	0.10%
ลูกหนี้ค่ารักษา UC OP ใน CUP	0.00	0.00%
ลูกหนี้ค่ารักษา UC IP	3,900,180.81	3.14%
ลูกหนี้ค่ารักษาด้านการสร้างเสริมสุขภาพและป้องกันโรค	0.00	0.00%
ลูกหนี้ค่ารักษา UC OP บริการเฉพาะ(CR)	388,821.95	0.31%
ลูกหนี้ค่ารักษา แรงงานต่างด้าว OP	0.00	0.00%
ลูกหนี้ค่ารักษาประกันสังคม OP เครือข่าย	243,012.51	0.20%
ลูกหนี้ค่ารักษา ชำระเงิน OP	628,739.62	0.51%
ลูกหนี้ค่ารักษาประกันสังคม กองทุนทดแทน	54,139.34	0.04%
ลูกหนี้ค่ารักษาประกันสังคม 72 ชั่วโมงแรก	271,411.08	0.22%
ลูกหนี้ค่ารักษาปสก. ค่าใช้จ่ายสูง/อุบัติเหตุ OP	33,346.70	0.03%
รายได้ค้างรับส่วนต่างค่ารักษาที่ต่ำกว่า IP UC	0.00	0.00%

(นางจิรัฐติกา สุตวนิชย์)

ผู้อำนวยการโรงพยาบาลอากาศอำนวย

หมายเหตุประกอบงบการเงิน

อากาศอำนวยการ,รพช.

งบแสดงฐานะการเงิน

ณ เดือน กันยายน 2567

ลูกหนี้ค่ารักษาเบิกจ่ายตรงกรมบัญชีกลาง IP	1,777,230.51	1.43%
ลูกหนี้ค่ารักษา แรงงานต่างด้าว IP	0.00	0.00%
ลูกหนี้ค่ารักษา UC IP บริการเฉพาะ(CR)	44,682.75	0.04%
ค่าเผื่อหนี้สงสัยจะสูญ ลูกหนี้ค่ารักษา ชำระเงิน IP	-27,361.44	-0.02%
ค่าเผื่อหนี้สงสัยจะสูญ ลูกหนี้ค่ารักษา ชำระเงิน OP	-50,299.17	-0.04%
<b>1.1.2 ลูกหนี้หมุนเวียนและรายได้ค้างรับ</b>	<b>17,090,215.74</b>	<b>13.75%</b>
<b>1.1.5 สินค้าและวัสดุคงเหลือ</b>		
วัสดุสำนักงาน	226,775.00	0.18%
วัสดุก่อสร้าง	0.00	0.00%
วัสดุงานบ้านงานครัว	195,687.00	0.16%
วัสดุคอมพิวเตอร์	60,570.00	0.05%
วัสดุโฆษณาและเผยแพร่	0.00	0.00%
วัสดุเชื้อเพลิงและหล่อลื่น	0.00	0.00%
วัสดุเครื่องแต่งกาย	0.00	0.00%
วัสดุบริโภค	0.00	0.00%
วัสดุทันตกรรม	199,697.85	0.16%
วัสดุวิทยาศาสตร์และการแพทย์	1,512,947.00	1.22%
วัสดุการแพทย์ทั่วไป	1,244,108.62	1.00%
วัสดุเภสัชกรรม	94,970.25	0.08%
ยา	2,890,384.39	2.32%
วัสดุไฟฟ้าและวิทยุ	0.00	0.00%
<b>1.1.5 สินค้าและวัสดุคงเหลือ</b>	<b>6,425,140.11</b>	<b>5.17%</b>
<b>1.1.6 สินทรัพย์หมุนเวียนอื่น</b>		
ค่าใช้จ่ายจ่ายล่วงหน้า	101,492.83	0.08%
<b>1.1.6 สินทรัพย์หมุนเวียนอื่น</b>	<b>101,492.83</b>	<b>0.08%</b>
สินทรัพย์หมุนเวียน	45,690,840.62	36.75%
<b>1.2.4 อาคาร</b>		
อาคารเพื่อการพักอาศัย	39,701,818.00	31.93%
คสส.อาคารเพื่อการพักอาศัย	-14,355,172.90	-11.55%
อาคารสำนักงาน	30,571,980.00	24.59%
คสส.อาคารสำนักงาน	-19,101,434.95	-15.36%
คสส.อาคารเพื่อประโยชน์อื่น	-2,305,156.00	-1.85%
อาคารเพื่อประโยชน์อื่น	2,305,160.00	1.85%
ระบบประปา	1,503,000.00	1.21%
ระบบบำบัดน้ำเสีย	5,803,262.00	4.67%
ระบบไฟฟ้า	281,000.00	0.23%
คสส.ระบบประปา	-1,502,999.00	-1.21%
คสส.ระบบบำบัดน้ำเสีย	-5,803,261.00	-4.67%
คสส.ระบบไฟฟ้า	-280,999.00	-0.23%

(นางจรัสติกาล สุตวนิชย์)

ผู้อำนวยการโรงพยาบาลอากาศอำนวยการ

## หมายเหตุประกอบงบการเงิน

### อากาศอำนวยการ,รพช.

งบแสดงฐานะการเงิน

ณ เดือน กันยายน 2567

อาคารเพื่อการพักอาศัย Interface	4,983,024.00	4.01%
คสส.ระบบประปา Interface	-1,873,930.67	-1.51%
คสส.สิ่งปลูกสร้าง Interface	-664,456.53	-0.53%
คสส.อาคารเพื่อประโยชน์อื่น Interface	-5,113,960.14	-4.11%
คสส.อาคารสำนักงาน Interface	-19,619,845.31	-15.78%
คสส. อาคารเพื่อการพักอาศัย Interface	-1,631,201.42	-1.31%
ระบบประปา Interface	1,916,520.00	1.54%
สิ่งปลูกสร้าง Interface	1,778,471.36	1.43%
อาคารสำนักงาน Interface	36,510,196.29	29.37%
อาคารเพื่อประโยชน์อื่น Interface	7,416,810.95	5.97%
<b>1.2.4 อาคาร</b>	<b>60,518,825.68</b>	<b>48.68%</b>

#### 1.2.5 ครุภัณฑ์

ครุภัณฑ์ยานพาหนะและขนส่ง	5,944,600.00	4.78%
คสส.ครุภัณฑ์ยานพาหนะและขนส่ง	-5,944,591.00	-4.78%
คสส.ครุภัณฑ์วิทยาศาสตร์และการแพทย์	-19,828,384.22	-15.95%
ครุภัณฑ์วิทยาศาสตร์และการแพทย์	22,013,778.66	17.71%
ครุภัณฑ์งานบ้านงานครัว	685,000.00	0.55%
คสส.ครุภัณฑ์งานบ้านงานครัว	-684,999.00	-0.55%
คสส.ครุภัณฑ์การเกษตร Interface	-429,416.83	-0.35%
ค่าเสื่อมราคาสะสม ครุภัณฑ์อื่น Interface	-55,316.00	-0.04%
คสส.ครุภัณฑ์งานบ้านงานครัว Interface	-3,737,386.77	-3.01%
คสส.ครุภัณฑ์คอมพิวเตอร์ Interface	-5,197,350.11	-4.18%
คสส. ครุภัณฑ์ก่อสร้าง Interface	-93,194.33	-0.07%
คสส.ครุภัณฑ์โฆษณาและเผยแพร่ Interfac	-741,827.52	-0.60%
คสส. ครุภัณฑ์ไฟฟ้าและวิทยุ Interface	-3,719,255.33	-2.99%
คสส.ครุภัณฑ์ยานพาหนะและขนส่ง Interface	-13,818,463.33	-11.12%
คสส.ครุภัณฑ์สำนักงาน Interface	-13,312,230.71	-10.71%
ครุภัณฑ์ไฟฟ้าและวิทยุ Interface	4,102,552.97	3.30%
คสส.ครุภัณฑ์วิทยาศาสตร์และการแพทย์Interface	-50,091,279.22	-40.29%
ครุภัณฑ์อื่น Interface	55,320.00	0.04%
ครุภัณฑ์ยานพาหนะและขนส่ง Interface	16,485,780.00	13.26%
ครุภัณฑ์โฆษณาและเผยแพร่ Interface	894,503.00	0.72%
ครุภัณฑ์การเกษตร Interface	475,205.00	0.38%
ครุภัณฑ์ก่อสร้าง Interface	105,435.00	0.08%
ครุภัณฑ์วิทยาศาสตร์และการแพทย์ Interface	60,771,391.00	48.88%
ครุภัณฑ์คอมพิวเตอร์ Interface	5,767,157.93	4.64%
ครุภัณฑ์งานบ้านงานครัว Interface	3,758,919.00	3.02%
ครุภัณฑ์สำนักงาน Interface	14,492,908.16	11.66%
<b>1.2.5 ครุภัณฑ์</b>	<b>17,898,856.35</b>	<b>14.40%</b>

(นางจิรัฐติกา สุตวนิชย์)

ผู้อำนวยการโรงพยาบาลอากาศอำนวยการ

## หมายเหตุประกอบงบการเงิน

อากาศอำนาจ,รพช.

งบแสดงฐานะการเงิน

ณ เดือน กันยายน 2567

### 1.2.6 สินทรัพย์ไม่มีตัวตน

ค่าตัดจำหน่ายสะสม โปรแกรมคอมพิวเตอร์ Interface

-151,944.44 -0.12%

โปรแกรมคอมพิวเตอร์ Interface

365,000.00 0.29%

### 1.2.6 สินทรัพย์ไม่มีตัวตน

213,055.56 0.17%

สินทรัพย์ไม่หมุนเวียน

78,630,737.59 63.25%

### 2.1.1 เจ้าหนี้ระยะสั้น

เจ้าหนี้ค่ารักษา แรงงานต่างด้าวในสังกัด

0.00 0.00%

เจ้าหนี้ วัสดุเภสัชกรรม

1,125,000.00 0.90%

เจ้าหนี้งบลงทุน

250,000.00 0.20%

เจ้าหนี้ ค่าจ้างเหมาตรวจห้องปฏิบัติการ(LAB)

2,098,066.94 1.69%

เจ้าหนี้ วัสดุทันตกรรม

855,342.57 0.69%

เจ้าหนี้ ครุภัณฑ์

575,590.00 0.46%

เจ้าหนี้ อื่น

1,115,628.67 0.90%

เจ้าหนี้ วัสดุอื่น

1,940,227.54 1.56%

เจ้าหนี้ วัสดุวิทยาศาสตร์และการแพทย์

5,466,624.00 4.40%

เจ้าหนี้ยา

14,939,542.95 12.02%

เจ้าหนี้ วัสดุการแพทย์ทั่วไป

3,215,924.40 2.59%

### 2.1.1 เจ้าหนี้ระยะสั้น

31,581,947.07 25.40%

### 2.1.2 ค่าใช้จ่ายค้างจ่าย

ค่าตอบแทนในการปฏิบัติงานเจ้าหน้าที่(บริการ)ค้างจ่าย

1,489,241.50 1.20%

ค่าสาธารณูปโภคค้างจ่าย

906,243.27 0.73%

ใบสำคัญค้างจ่าย

270,350.00 0.22%

ค่าตอบแทนเงินเพิ่มพิเศษไม่ทำเวช(บริการ)ค้างจ่าย

130,000.00 0.10%

ค่าตอบแทนในการปฏิบัติงานลักษณะเบี่ยงเลียงเหมาจ่ายค้างจ่าย

826,800.00 0.67%

ค่าตอบแทนในการปฏิบัติงานเจ้าหน้าที่(สนับสนุน)ค้าง

58,568.00 0.05%

### 2.1.2 ค่าใช้จ่ายค้างจ่าย

3,681,202.77 2.96%

### 2.1.3 รายได้รับล่วงหน้า

รายได้ค่ารักษาแรงงานต่างด้าวรับล่วงหน้า

70,203.10 0.06%

### 2.1.3 รายได้รับล่วงหน้า

70,203.10 0.06%

### 2.1.5 รายได้รอการรับรู้

รายได้เงินช่วยเหลือการรับรู้

445,326.50 0.36%

### 2.1.5 รายได้รอการรับรู้

445,326.50 0.36%

### 2.1.6 เงินรับฝากระยะสั้น

เงินรับฝากกองทุน UC (วัสดุ)(รพ.สต.ถ่ายโอน)

0.00 0.00%

เงินรับฝากกองทุนแรงงานต่างด้าว PP

0.00 0.00%

เงินรับฝากกองทุนแรงงานต่างด้าว ค่าบริหารจัดการ

0.00 0.00%

เงินสมทบประกันสังคมส่วนของลูกจ้าง(นอก งบประมาณ.)

0.00 0.00%

ภาษีเงินได้หัก ณ ที่จ่ายรอนำส่ง

64,033.18 0.05%

เงินรับฝากอื่น(หมุนเวียน)

48,000.00 0.04%

(นางจรรูติกาล สุตวณิชย์)

ผู้อำนวยการโรงพยาบาลอากาศอำนาจ

## หมายเหตุประกอบงบการเงิน

อากาศอำนวยการ รพช.

งบแสดงฐานะการเงิน

ณ เดือน กันยายน 2567

เงินรับฝากกองทุนแรงงานต่างด้าว ค่าใช้จ่ายสูง	0.00	0.00%
เงินประกันอื่น เงินมัดจำประกันสัญญา	254,105.00	0.20%
<b>2.1.6 เงินรับฝากระยะสั้น</b>	<b>366,138.18</b>	<b>0.29%</b>
หนี้สินหมุนเวียน	<b>36,144,817.62</b>	<b>29.07%</b>
<b>3.1.1 รายได้สูง/(ต่ำ)กว่า ค่าใช้จ่ายสุทธิ</b>		
ส่วนต่างค่ารักษาที่สูงกว่าจ่ายตามDRG(อปท.)	-103,468.54	-0.08%
ส่วนต่างค่ารักษาที่ต่ำกว่าจ่ายตาม DRG(อปท.)	428,535.37	0.34%
รายได้ค่ารักษาเบิกจ่ายตรง อปท.รูปแบบพิเศษ OP	168,178.80	0.14%
รายได้ค่ารักษาเบิกจ่ายตรง อปท.IP	1,177,862.89	0.95%
รายได้ค่ารักษาเบิกจ่ายตรง อปท.รูปแบบพิเศษ IP	129,259.62	0.10%
ส่วนต่างค่ารักษาที่สูงกว่าข้อตกลงDRG กทม.	-7,833.92	-0.01%
ส่วนต่างค่ารักษาที่ต่ำกว่าข้อตกลงDRG กทม.	18,518.28	0.01%
รายได้ค่ารักษา OPD UC ใน CUP	63,707,028.93	51.24%
รายได้ค่ารักษาเบิกจ่ายตรง อปท.OP	2,469,823.10	1.99%
รายได้ค่ารักษา OPD UC ต่างสังกัด สป.	7,100.22	0.01%
รายได้ค่ารักษาเบิกจ่ายตรงหน่วยงานอื่น OP	8,059.75	0.01%
ค่าใช้จ่ายอื่น เงินนอกงบประมาณโอนไป สสจ/รพศ/รพท/รพ	-244,448.00	-0.20%
รายได้กองทุน UC (งบลงทุน)	4,560,721.58	3.67%
รายได้ค่ารักษา พรบ.รด IP	310,674.19	0.25%
รายได้ค่ารักษา พรบ.รด OP	527,738.51	0.42%
ส่วนต่างค่ารักษาที่ต่ำกว่าจ่ายตาม DRG(จ่ายตรง)	2,128,103.03	1.71%
ส่วนต่างค่ารักษาที่สูงกว่าจ่ายตาม DRG(จ่ายตรง)	-385,333.46	-0.31%
รายได้ค่ารักษาเบิกจ่ายตรงกรมบัญชีกลาง IP	5,053,055.55	4.06%
รายได้ค่ารักษาเบิกจ่ายตรงหน่วยงานอื่น IP	9,398.62	0.01%
รายได้ค่ารักษาชำระเงิน IP	1,906,182.19	1.53%
รายได้ค่ารักษาชำระเงิน OP	2,403,692.23	1.93%
รายได้ค่ารักษาเบิกต้นสังกัด IP	27,955.91	0.02%
รายได้สนับสนุนยาและอื่นๆ	144,586.55	0.12%
รายได้จากระบบปฏิบัติการฉุกเฉิน(EMS)	438,400.00	0.35%
รายได้จากกองทุน UC OP แบบเหมาจ่ายต่อผู้มีสิทธิ	0.00	0.00%
รายได้ค่ารักษาเบิกจ่ายตรงกรมบัญชีกลาง OP	12,350,151.18	9.93%
ค่าโทรศัพท์	-25,704.61	-0.02%
ค่าซ่อมแซมครุภัณฑ์อื่น	-210,790.00	-0.17%
ค่าจ้างเหมาบำรุงรักษาดูแลลิฟท์	-13,000.00	-0.01%
ค่าจ้างเหมาบำรุงรักษาครุภัณฑ์วิทยาศาสตร์และการแพทย์	-696,000.00	-0.56%
ค่าเชื้อเพลิง(น้ำมันเชื้อเพลิง)	-1,199,831.42	-0.97%
ค่าจ้างเหมากำจัดขยะติดเชื้อ	-310,296.00	-0.25%
ค่าจ้างเหมาบริการอื่น(สนับสนุน)	-4,411,844.00	-3.55%
ค่าจ้างตรวจทางห้องปฏิบัติการ(LAB)	-3,225,159.34	-2.59%

(นางจิรรัฐติกาล สุตวณิชย์)

ผู้อำนวยการโรงพยาบาลอากาศอำนวยการ



## หมายเหตุประกอบงบการเงิน

อาคารอำนวยการ,รพช.

งบแสดงสถานะการเงิน

ณ เดือน กันยายน 2567

วัสดุเครื่องแต่งกายใช้ไป	-889,560.00	-0.72%
ค่าไฟฟ้า	-4,979,521.56	-4.01%
ค่าซ่อมแซมครุภัณฑ์ยานพาหนะและขนส่ง	-125,715.00	-0.10%
ค่าบริการสื่อสารและโทรคมนาคม	-255,387.60	-0.21%
ค่าไปรษณีย์และขนส่ง	-23,117.00	-0.02%
ค่าเบี้ยประกันภัย	-161,470.92	-0.13%
ยาใช้ไป	-22,657,979.64	-18.23%
วัสดุเภสัชกรรมใช้ไป	-787,932.25	-0.63%
วัสดุทางการแพทย์ทั่วไปใช้ไป	-11,375,843.78	-9.15%
วัสดุวิทยาศาสตร์และการแพทย์ใช้ไป	-8,482,115.00	-6.82%
เงินสมทบกองทุนทดแทน เงินนอกงบประมาณ	-22,216.00	-0.02%
ค่าธรรมเนียมธนาคาร	-332.00	0.00%
วัสดุยานพาหนะและขนส่งใช้ไป	-29,200.00	-0.02%
รายได้ค่ารักษา IPD UC ใน CUP	42,239,298.21	33.98%
เงินช่วยค่ารักษาพยาบาลผู้ป่วยนอก-รพ.รัฐ	-65,247.00	-0.05%
เงินช่วยค่ารักษาพยาบาลผู้ป่วยในยกเว้นผู้รับเบี้ย/บ้านญาติ	-273,745.75	-0.22%
ค่าใช้จ่ายด้านทุนการศึกษา ภายในประเทศ	-420,000.00	-0.34%
ค่าใช้จ่ายด้านการฝึกอบรมอื่น ภายในประเทศ (งปม.)	-25,714.00	-0.02%
ค่าใช้จ่ายด้านการฝึกอบรม-ในประเทศ(นอก งปม.)	-594,210.00	-0.48%
ค่าเบี้ยเลี้ยง-ในประเทศ(นอก งปม.)	-4,960.00	0.00%
ค่าที่พัก-ในประเทศ(นอก งปม.)	-15,062.00	-0.01%
ค่าซ่อมแซมครุภัณฑ์คอมพิวเตอร์	-7,470.00	-0.01%
วัสดุสำนักงานใช้ไป	-1,282,625.00	-1.03%
ค่าซ่อมแซมครุภัณฑ์วิทยาศาสตร์การแพทย์	-309,313.00	-0.25%
วัสดุไฟฟ้าและวิทยุใช้ไป	-129,710.00	-0.10%
วัสดุโฆษณาและเผยแพร่ใช้ไป	-44,160.00	-0.04%
วัสดุคอมพิวเตอร์ใช้ไป	-373,350.00	-0.30%
วัสดุงานบ้านงานครัวใช้ไป	-1,385,756.75	-1.11%
วัสดุก่อสร้างใช้ไป	-213,657.00	-0.17%
วัสดุอื่นใช้ไป	-11,630.00	-0.01%
ค่าซ่อมครุภัณฑ์สำนักงาน	-78,150.00	-0.06%
วัสดุทันตกรรมใช้ไป	-875,591.33	-0.70%
ค่าใช้จ่ายเดินทางอื่น-ในประเทศ(นอก งปม.)	-9,125.00	-0.01%
ค่าเสื่อมราคาครุภัณฑ์ก่อสร้าง Interface	-3,939.00	0.00%
ค่าเสื่อมราคาอาคารสำนักงาน Interface	-1,361,004.34	-1.09%
ค่าเสื่อมราคาอาคารเพื่อประโยชน์อื่น Interface	-444,740.73	-0.36%
ค่าเสื่อมราคาสินปลูกสร้าง Interface	-101,898.10	-0.08%
ค่าเสื่อมราคาระบบประปา Interface	-127,768.00	-0.10%
ค่าเสื่อมราคาครุภัณฑ์สำนักงาน Interface	-572,402.19	-0.46%

(นางจิรัฐติกา สุตวนิชย์)

ผู้อำนวยการโรงพยาบาลอาคารอำนวยการ

## หมายเหตุประกอบงบการเงิน

อากาศอำนวยการรพช.

งบแสดงฐานะการเงิน

ณ เดือน กันยายน 2567

ค่าเสื่อมราคาครุภัณฑ์ยานพาหนะและขนส่ง Interface	-1,153,280.00	-0.93%
ค่าเสื่อมราคาครุภัณฑ์ไฟฟ้าและวิทยุ Interface	-134,273.30	-0.11%
วัสดุบริโภคใช้ไป	-2,466,246.00	-1.98%
ค่าเสื่อมราคาครุภัณฑ์การเกษตร Interface	-43,341.00	-0.03%
ค่าเสื่อมราคา-อาคารสำนักงาน	-1,752,143.99	-1.41%
ค่าเสื่อมราคาครุภัณฑ์วิทยาศาสตร์การแพทย์ Interfac	-5,026,419.61	-4.04%
ค่าเสื่อมราคาอุปกรณ์คอมพิวเตอร์ Interface	-493,715.34	-0.40%
ค่าเสื่อมราคาครุภัณฑ์งานบ้านงานครัว Interface	-112,110.10	-0.09%
ค่าตัดจำหน่ายโปรแกรมคอมพิวเตอร์ Interface	-121,666.67	-0.10%
หนี้สงสัยจะสูญ-ลูกหนี้ค่ารักษาชำระเงิน OP	-50,299.17	-0.04%
หนี้สงสัยจะสูญ-ลูกหนี้ค่ารักษาชำระเงิน IP	-27,361.44	-0.02%
ค่าสวัสดิการสังคม อื่น	-24,304.00	-0.02%
ค่าจำหน่าย ครุภัณฑ์ Interface	-135,897.66	-0.11%
ค่าเสื่อมราคาครุภัณฑ์โฆษณาและเผยแพร่ Interface	-46,562.50	-0.04%
ค่าตอบแทนการปฏิบัติงานชั้นสูตรพลิกศพ(งปม.)	-27,350.00	-0.02%
ค่าครุภัณฑ์มูลค่าต่ำกว่าเกณฑ์	-631,562.00	-0.51%
ค่าใช้จ่ายตามโครงการ (งปม.)	-890,360.00	-0.72%
ค่าใช้จ่ายอื่นๆ	-217,018.74	-0.17%
ค่าใช้จ่ายตามโครงการ (เงินนอกฯ)	-1,365,242.50	-1.10%
ค่ารักษาตามจ่าย UC ในสังกัด สธ.	-1,448,978.72	-1.17%
ค่ารักษาตามจ่าย UC นอกสังกัด สป.สธ.	-745,769.39	-0.60%
ค่าตอบแทนเงินเพิ่มพิเศษแพทย์ไม่ทำเวชปฏิบัติ(บริการ	-1,130,000.00	-0.91%
ค่าตอบแทนเงินเพิ่มพิเศษทันตแพทย์ไม่ทำเวชปฏิบัติ(บริ	-360,000.00	-0.29%
ค่าเสื่อมราคาอาคารเพื่อพักอาศัย Interface	-186,849.90	-0.15%
ค่าตอบแทนในการปฏิบัติงานของเจ้าหน้าที่(บริการ)	-14,056,998.50	-11.31%
ค่าเสื่อมราคา-ครุภัณฑ์วิทยาศาสตร์การแพทย์	-860,330.00	-0.69%
ค่าตอบแทนการปฏิบัติงานชั้นสูตรพลิกศพ(เงินนอกฯ)	-47,500.00	-0.04%
ค่าตอบแทนปฏิบัติงานแพทย์สาขาส่งเสริมพิเศษ	-45,000.00	-0.04%
ค่าตอบแทนส่งเสริมสุขภาพและเวชปฏิบัติครอบครัว	-363,090.00	-0.29%
ค่าตอบแทนค่าเบี่ยงเหลียงหมาจ่าย (บริการ)งปม.	-1,613,520.00	-1.30%
ค่าตอบแทนเบี่ยงเหลียงหมาจ่าย(บริการ)นอกงปม.	-7,095,880.00	-5.71%
ค่าตอบแทนเบี่ยงเหลียงหมาจ่าย(สนับสนุน)นอกงปม.	-455,800.00	-0.37%
ค่าเสื่อมราคา-อาคารเพื่อการพักอาศัย	-1,323,380.30	-1.06%
ค่าตอบแทนเพิ่มพิเศษฯ(พตส.นอกงบประมาณ)	-152,500.00	-0.12%
ค่าตอบแทนเงินเพิ่มพิเศษฯไม่ทำเวชปฏิบัติ(บริการ)	-120,000.00	-0.10%
ส่วนต่างค่ารักษาสูงกว่าหมาจ่ายรายหัวกองทุน ปกส.IP	0.00	0.00%
รายได้จากการช่วยเหลือเพื่อการดำเนินงานจาก อปท.	557,048.50	0.45%
รายได้ค่ารักษาประกันสังคมOP เครือข่าย	2,591,921.17	2.08%
รายได้ค่ารักษาประกันสังคมIP เครือข่าย	992,655.00	0.80%

(นางจิรัฐติกา สุตวณิชย์)

ผู้อำนวยการโรงพยาบาลอากาศอำนวยการ

หมายเหตุประกอบงบการเงิน

อากาศอำนวยการ,รพช.

งบแสดงสถานะการเงิน

ณ เดือน กันยายน 2567

รายได้ค่ารักษาประกันสังคม IP นอกเครือข่าย	1,124.79	0.00%
รายได้ค่ารักษาประกันสังคม IP นอกเครือข่ายต่างสังกัด สป.สร.	22,406.78	0.02%
รายได้ค่ารักษาประกันสังคม กองทุนทดแทน	250,433.34	0.20%
รายได้ค่ารักษาประกันสังคม 72 ชม. แรก	278,973.32	0.22%
ส่วนปรับลดค่าแรง PP	-7,116,341.18	-5.72%
ส่วนต่างค่ารักษาสูงهماจ่ายรายหัวปกส.OP	-1,279,674.24	-1.03%
ส่วนปรับลดค่าแรง IP	-19,298,133.56	-15.52%
ส่วนต่างค่ารักษาที่สูงกว่าข้อตกลงในการจ่ายตาม DRG In	-4,695.77	0.00%
ส่วนต่างค่ารักษาที่ต่ำกว่าข้อตกลงในการตามจ่าย DRG	21,254.78	0.02%
รายได้ค่ารักษาแรงงานต่างด้าว OP	36,771.30	0.03%
รายได้ค่ารักษาแรงงานต่างด้าว IP	38,761.66	0.03%
เงินช่วยการศึกษาบุตร	-235,450.00	-0.19%
รายได้แรงงานต่างด้าว ค่าบริการทางการแพทย์ PP	2,500.00	0.00%
รายได้จากกองทุน UC PP แบบเหมาจ่ายต่อผู้มีสิทธิ	7,029,430.21	5.65%
รายได้ค่ารักษาประกันสังคม คชจ.สูงอุบัติเหตุ/ฉุกเฉิน OP	40,231.95	0.03%
รายได้กองทุน UC (CF)	5,789,718.70	4.66%
รายได้กองทุน UC เฉพาะโรคอื่น	4,410,214.62	3.55%
รายได้กองทุน UC PP อื่น	6,660,190.82	5.36%
รายได้จากกองทุน UC อื่น	3,005,252.69	2.42%
ส่วนต่างค่ารักษาที่สูงกว่าเหมาจ่ายรายหัวกองทุน UC	-6,031,734.24	-4.85%
ส่วนต่างค่ารักษาที่สูงกว่า DRG กองทุน UC IP	-5,171,569.73	-4.16%
ส่วนต่างค่ารักษาที่ต่ำกว่า DRG กองทุน UC IP	18,035,482.67	14.51%
ส่วนต่างค่ารักษาสูงกว่าข้อตกลงในการตามจ่าย UC OP	-585,026.96	-0.47%
รายได้กองทุนประกันสังคม	23,358.24	0.02%
รายได้ค่ารักษาด้านการส่งเสริมสุขภาพและป้องกันโรค PP	4,804,071.64	3.86%
รายได้เงินอุดหนุนเหมาจ่ายรายหัวสำหรับบุคคลที่มีปัญหา	15,370.32	0.01%
รายได้ค่ารักษา UC OP บริการเฉพาะ (CR)	3,436,865.16	2.76%
รายได้ค่ารักษา UC IP บริการเฉพาะ (CR)	833,131.05	0.67%
ส่วนต่างค่ารักษาที่สูงกว่าข้อตกลงบริการเฉพาะ (IP CR)	-73,485.62	-0.06%
ส่วนต่างค่ารักษาที่ต่ำกว่าข้อตกลงบริการเฉพาะ (IP CR)	175,082.01	0.14%
ส่วนต่างค่ารักษาที่สูงกว่าบริการเฉพาะ OP CR	-124,575.05	-0.10%
ส่วนต่างค่ารักษาที่ต่ำกว่าบริการเฉพาะ OP CR	272,726.22	0.22%
ส่วนปรับลดค่าแรง OP	-35,359,320.26	-28.44%
ส่วนต่างค่ารักษาต่ำกว่าข้อตกลงในการตามจ่าย UC OP	842,970.76	0.68%
เงินเดือนพนักงานข้าราชการ (สนับสนุน)	-531,640.00	-0.43%
รายได้ค่าตรวจสุขภาพแรงงานต่างด้าว	22,000.00	0.02%
ค่าล่วงเวลา (สนับสนุน)	-669,548.00	-0.54%
เงินตอบแทนฯ ข้าราชการผู้ได้รับเงินเดือน (บริการ)	-107,915.85	-0.09%
เงินตอบแทนลป.ผู้ได้รับค่าจ้างถึงขั้นสูงสุด (บริการ)	-7,143.40	-0.01%

(นางจจิรัฐติกา สุตวณิชย์)

ผู้อำนวยการโรงพยาบาลอากาศอำนวยการ

## หมายเหตุประกอบงบการเงิน

อากาศอำนวยการ, รพช.

งบแสดงฐานะการเงิน

ณ เดือน กันยายน 2567

ค่าจ้างประจำ(บริการ)	-1,336,980.00	-1.08%
ค่าจ้างชั่วคราว(บริการ)	-4,483,482.44	-3.61%
ค่าจ้างชั่วคราว(สนับสนุน)	-1,859,281.62	-1.50%
ค่าจ้างพนักงานกระทรวงสาธารณสุข(บริการ)	-11,208,820.00	-9.02%
เงินประจำตำแหน่งวิชาชีพเฉพาะ (บริการ)	-3,854,579.16	-3.10%
เงินเดือนพนักงานข้าราชการ(บริการ)	-624,530.00	-0.50%
เงินเดือนข้าราชการ(สนับสนุน)	-2,204,100.00	-1.77%
เงินตอบแทนรายเดือนสำหรับข้าราชการเท่ากับอัตราเงิน	-544,964.52	-0.44%
เงินตอบแทนชำนาญการพิเศษที่ไม่ใช่วิชาชีพ(สนับสนุน)	-38,500.00	-0.03%
ค่าตอบแทนในการปฏิบัติงานเวรหรือผลิตปุ๋ยและผลิตภัณฑ์	-2,292,370.00	-1.84%
เงินชดเชยสมาชิก กบข.	-1,170,839.91	-0.94%
เงินสมทบ กบข.	-1,756,259.86	-1.41%
เงินสมทบ กสจ.	-40,109.40	-0.03%
เงินสมทบกองทุนประกันสังคมส่วนของนายจ้าง(งปม)	-38,250.00	-0.03%
เงินสมทบกองทุนประกันสังคมส่วนของนายจ้าง(นอกงปม)	-1,162,787.00	-0.94%
เงินตอบแทนเพิ่มพิเศษฯ (พต.ส.งบประมาณ)	-2,961,704.84	-2.38%
ค่าจ้างพนักงานกระทรวงสาธารณสุข(สนับสนุน)	-4,275,440.00	-3.44%
รายได้อื่น เงินงบประมาณงบลงทุน รับโอนจาก สสจ/รพศ/ร	4,299,700.00	3.46%
รายได้จากการรับบริจาค เงินสดและรายการเทียบเท่าเงิน	250,419.00	0.20%
รายได้จากการรับบริจาค สินทรัพย์อื่น	838,000.00	0.67%
รายได้ดอกเบี้ยรับจากสถาบันการเงิน	131,986.52	0.11%
รายได้ระหว่างหน่วยงาน งบบุคลากรจากรัฐบาล	70,537,473.67	56.74%
รายได้ระหว่างหน่วยงาน งบดำเนินงานจากรัฐบาล	115,059.25	0.09%
รายได้ระหว่างหน่วยงาน งบกลางจากรัฐบาล	2,967,209.17	2.39%
รายได้ค่าใบรับรองแพทย์	233,290.00	0.19%
รายได้ลักษณะอื่น	66,543.00	0.05%
เงินประจำตำแหน่งผู้เชี่ยวชาญ (บริการ)	-118,800.00	-0.10%
รายได้อื่น เงินนอกงบประมาณรับโอนจาก สสจ/รพศ/รพท/รพ	1,845,870.00	1.48%
รายได้จากการช่วยเหลือเพื่อการดำเนินงานอื่น	12,240.00	0.01%
รายได้อื่น เงินงบประมาณงบดำเนินงานรับโอนจาก สสจ/รพ	5,556,898.84	4.47%
รายได้อื่น เงินงบประมาณงบกลางรับโอนจาก สสจ/รพศ/รพท	574,442.75	0.46%
รายได้ค่าธรรมเนียม UC	396,352.00	0.32%
เงินเดือนข้าราชการ(บริการ)	-61,283,379.99	-49.29%
รายได้ค่าธรรมเนียม	47,450.00	0.04%
<b>3.1.1 รายได้สูง/(ต่ำ)กว่า ค่าใช้จ่ายสุทธิ</b>	<b>-3,654,306.05</b>	<b>-2.94%</b>
<b>3.1.2 รายได้สูง/(ต่ำ)กว่า ค่าใช้จ่ายสะสม</b>		
รายได้สูง(ต่ำ)กว่า ค่าใช้จ่ายสะสม(งปม)	39,220,370.21	31.55%
รายได้สูง(ต่ำ)กว่า ค่าใช้จ่ายสะสม เงินนอกงปม.	13,845,659.94	11.14%
ผลสะสมจากการแก้ไขข้อผิดพลาด - รายได้	2,218,305.61	1.78%

(นางจิรัฐติกาล สุตวณิชย์)

ผู้อำนวยการโรงพยาบาลอากาศอำนวยการ

หมายเหตุประกอบงบการเงิน

อากาศอำนาจ, รพช.

งบแสดงฐานะการเงิน

ณ เดือน กันยายน 2567

ผลสะสมจากการแก้ไขข้อผิดพลาด - ค่าใช้จ่าย	-1,701,517.62	-1.37%
3.1.2 รายได้สูง/(ต่ำกว่า) ค่าใช้จ่ายสะสม	53,582,818.14	43.10%
3.1.3 ทุน		
ทุนของหน่วยงาน	38,248,248.50	30.77%
3.1.3 ทุน	38,248,248.50	30.77%
ทุนตั้งต้น	88,176,760.59	70.93%



(นางจิรุตติกาล สุทวนิชย์)

ผู้อำนวยการโรงพยาบาลอากาศอำนาจ

งบแสดงผลการดำเนินงาน

อากาศอำนวยการรพช.

งบบุคลากร


ณ เดือน กันยายน 2567

รายได้

รายได้จากการให้บริการของหน่วยงาน	582,986.55	0.27%
รายได้ค่าบริการพยาบาล	28,620,553.30	13.45%
รายได้ค่าบริการพยาบาลสำหรับโครงการสุขภาพถ้วนหน้า UC	92,049,098.89	43.27%
รายได้ค่าบริการพยาบาลจากกองทุน	3,053,392.64	1.44%
รายได้จากการช่วยเหลือเพื่อการดำเนินงานของหน่วยงาน	569,288.50	0.27%
รายได้จากการบริจาคของหน่วยงาน	1,088,419.00	0.51%
รายได้ดอกเบี้ยเงินฝากจากสถาบันการเงิน	131,986.52	0.06%
รายได้จากเงินงบประมาณ	73,619,742.09	34.61%
รายได้อื่น	13,020,546.59	6.12%
	<b>212,736,014.08</b>	<b>100.00%</b>

ค่าใช้จ่าย

เงินเดือนและค่าจ้าง	95,441,474.98	44.86%
ค่าใช้จ่ายบุคลากรอื่น	7,304,667.01	3.43%
เงินช่วยเหลือพนักงานและครอบครัวด้านการศึกษา	300,697.00	0.14%
เงินช่วยเหลือพนักงานและครอบครัวด้านการรักษาพยาบาล	273,745.75	0.13%
ค่าใช้จ่ายด้านการฝึกอบรม ภายในประเทศ	1,059,946.00	0.50%
ค่าใช้จ่ายเดินทาง ภายในประเทศ	9,125.00	0.00%
ค่าวัสดุ ค่าซ่อมแซมและบำรุงรักษา	6,110,358.17	2.87%
ค่าจ้างเหมาบริการ	7,947,299.34	3.74%
ค่าธรรมเนียมธนาคาร	332.00	0.00%
ค่าสาธารณูปโภค	5,283,730.77	2.48%
ค่าใช้สอยอื่น ๆ	161,470.92	0.08%
ต้นทุนบริการ	47,535,268.00	22.34%
ค่าครุภัณฑ์มูลค่าต่ำกว่าเกณฑ์	631,562.00	0.30%
ค่าใช้จ่ายจากการดำเนินงานอื่น	4,667,369.35	2.19%
ค่าตอบแทน	25,315,138.50	11.90%
ค่าเสื่อมราคาและค่าตัดจำหน่าย	3,935,854.29	1.85%
ค่าเสื่อมราคา - อาคารและสิ่งปลูกสร้าง Interface	9,929,970.78	4.67%
หนี้สูญและหนี้สงสัยจะสูญ	77,660.61	0.04%
ค่าจำหน่ายจากการขายทรัพย์สิน	135,897.66	0.06%
ค่าใช้จ่ายอื่น	268,752.00	0.13%
	<b>216,390,320.13</b>	<b>101.72%</b>
	-3,654,306.05	-1.72%

  
(นางจรัสจิตกาล สุตวนิชย์)

ผู้อำนวยการโรงพยาบาลอากาศอำนวยการ

หมายเหตุประกอบงบการเงิน

อากาศอำนวยการ,รพช.

งบแสดงผลการดำเนินงาน

ณ เดือน กันยายน 2567

รายได้จากการดำเนินงาน

รายได้จากการให้บริการของหน่วยงาน		
รายได้จากระบบปฏิบัติการฉุกเฉิน(EMS)	438,400.00	0.21%
รายได้สนับสนุนยาและอื่นๆ	144,586.55	0.07%
รายได้จากการให้บริการของหน่วยงาน	582,986.55	0.27%
รายได้ค่ารักษาพยาบาล		
รายได้ค่ารักษาเบิกต้นสังกัด IP	27,955.91	0.01%
รายได้ค่ารักษาชำระเงิน OP	2,403,692.23	1.13%
รายได้ค่ารักษาชำระเงิน IP	1,906,182.19	0.90%
รายได้ค่ารักษาเบิกจ่ายตรงหน่วยงานอื่น OP	8,059.75	0.00%
รายได้ค่ารักษาเบิกจ่ายตรงหน่วยงานอื่น IP	9,398.62	0.00%
รายได้ค่ารักษาเบิกจ่ายตรงกรมบัญชีกลาง OP	12,350,151.18	5.81%
รายได้ค่ารักษาเบิกจ่ายตรงกรมบัญชีกลาง IP	5,053,055.55	2.38%
ส่วนต่างค่ารักษาที่สูงกว่าจ่ายตาม DRG(จ่ายตรง)	-385,333.46	-0.18%
ส่วนต่างค่ารักษาที่ต่ำกว่าจ่ายตาม DRG(จ่ายตรง)	2,128,103.03	1.00%
รายได้ค่ารักษา พรบ.รณ OP	527,738.51	0.25%
รายได้ค่ารักษา พรบ.รณ IP	310,674.19	0.15%
รายได้ค่ารักษาเบิกจ่ายตรง อปท.OP	2,469,823.10	1.16%
รายได้ค่ารักษาเบิกจ่ายตรง อปท.IP	1,177,862.89	0.55%
ส่วนต่างค่ารักษาที่สูงกว่าจ่ายตามDRG(อปท.)	-103,468.54	-0.05%
ส่วนต่างค่ารักษาที่ต่ำกว่าจ่ายตาม DRG(อปท.)	428,535.37	0.20%
รายได้ค่ารักษาเบิกจ่ายตรง อปท.รูปแบบพิเศษ OP	168,178.80	0.08%
รายได้ค่ารักษาเบิกจ่ายตรง อปท.รูปแบบพิเศษ IP	129,259.62	0.06%
ส่วนต่างค่ารักษาที่สูงกว่าข้อตกลงDRG กทม.	-7,833.92	0.00%
ส่วนต่างค่ารักษาที่ต่ำกว่าข้อตกลงDRG กทม.	18,518.28	0.01%
รายได้ค่ารักษาพยาบาล	28,620,553.30	13.45%
รายได้ค่ารักษาพยาบาลสำหรับโครงการสุขภาพถ้วนหน้า UC		
รายได้ค่ารักษา OPD UC ใน CUP	63,707,028.93	29.95%
รายได้ค่ารักษา IPD UC ใน CUP	42,239,298.21	19.86%
รายได้ค่ารักษา OPD UC ต่างสังกัด สป.	7,100.22	0.00%
รายได้กองทุน UC (งบลงทุน)	4,560,721.58	2.14%
รายได้จากกองทุน UC OP แบบเหมาจ่ายต่อผู้มีสิทธิ	0.00	0.00%
รายได้จากกองทุน UC PP แบบเหมาจ่ายต่อผู้มีสิทธิ	7,029,430.21	3.30%
รายได้กองทุน UC เฉพาะโรคอื่น	4,410,214.62	2.07%
รายได้กองทุน UC PP อื่น	6,660,190.82	3.13%
รายได้จากกองทุน UC อื่น	3,005,252.69	1.41%
ส่วนต่างค่ารักษาที่สูงกว่าเหมาจ่ายรายหัวกองทุน UC	-6,031,734.24	-2.84%
ส่วนต่างค่ารักษาที่สูงกว่าDRGกองทุน UC IP	-5,171,569.73	-2.43%

(นางจิรัฐติกา สุตวนิชย์)

ผู้อำนวยการโรงพยาบาลอากาศอำนวยการ

หมายเหตุประกอบงบการเงิน

อากาศอำนวย, รพช.

งบแสดงผลการดำเนินงาน

ณ เดือน กันยายน 2567

ส่วนต่างค่ารักษาที่ต่ำกว่าDRGกองทุน UC IP	18,035,482.67	8.48%
ส่วนต่างค่ารักษาสูงกว่าข้อตกลงในการตามจ่าย UC OP	-585,026.96	-0.28%
ส่วนต่างค่ารักษาต่ำกว่าข้อตกลงในการตามจ่าย UC OP	842,970.76	0.40%
รายได้ค่ารักษาด้านการส่งเสริมสุขภาพและป้องกันโรคPP	4,804,071.64	2.26%
รายได้กองทุน UC(CF)	5,789,718.70	2.72%
รายได้ค่ารักษา UC OP บริการเฉพาะ(CR)	3,436,865.16	1.62%
รายได้ค่ารักษา UC IP บริการเฉพาะ (CR)	833,131.05	0.39%
ส่วนต่างค่ารักษาที่สูงกว่าข้อตกลงบริการเฉพาะ(IP CR)	-73,485.62	-0.03%
ส่วนต่างค่ารักษาที่ต่ำกว่าข้อตกลงบริการเฉพาะ(IP CR)	175,082.01	0.08%
ส่วนต่างค่ารักษาที่สูงกว่าบริการเฉพาะOP CR	-124,575.05	-0.06%
ส่วนต่างค่ารักษาที่ต่ำกว่าบริการเฉพาะ OP CR	272,726.22	0.13%
ส่วนปรับลดค่าแรง OP	-35,359,320.26	-16.62%
ส่วนปรับลดค่าแรง IP	-19,298,133.56	-9.07%
ส่วนปรับลดค่าแรง PP	-7,116,341.18	-3.35%
รายได้ค่ารักษาพยาบาลสำหรับโครงการสุขภาพถ้วนหน้า UC	92,049,098.89	43.27%
รายได้ค่ารักษาพยาบาลจากกองทุน		
รายได้กองทุนประกันสังคม		
รายได้ค่ารักษาประกันสังคมOP เครือข่าย	23,358.24	0.01%
รายได้ค่ารักษาประกันสังคมIP เครือข่าย	2,591,921.17	1.22%
รายได้ค่ารักษาประกันสังคม IP นอกเครือข่าย	992,655.00	0.47%
รายได้ค่ารักษาประกันสังคม IP นอกเครือข่ายต่างสังกัด สป.สธ.	1,124.79	0.00%
รายได้ค่ารักษาประกันสังคม กองทุนทดแทน	22,406.78	0.01%
รายได้ค่ารักษาประกันสังคม72ชม.แรก	250,433.34	0.12%
รายได้ค่ารักษาประกันสังคม คชจ.สูงอุบัติเหตุ/ฉุกเฉินOP	278,973.32	0.13%
ส่วนต่างค่ารักษาสูงเหมาะจ่ายรายหัวปกส.OP	40,231.95	0.02%
ส่วนต่างค่ารักษาสูงกว่าเหมาะจ่ายรายหัวกองทุน ปกส.IP	-1,279,674.24	-0.60%
ส่วนต่างค่ารักษาที่สูงกว่าข้อตกลงในการจ่ายตามDRGปก	0.00	0.00%
ส่วนต่างค่ารักษาที่ต่ำกว่าข้อตกลงในการตามจ่าย DRG	-4,695.77	0.00%
รายได้ค่ารักษาแรงงานต่างด้าวOP	21,254.78	0.01%
รายได้ค่ารักษาแรงงานต่างด้าว IP	36,771.30	0.02%
รายได้ค่าตรวจสุขภาพแรงงานต่างด้าว	38,761.66	0.02%
รายได้แรงงานต่างด้าว ค่าบริการทางการแพทย์PP	22,000.00	0.01%
รายได้เงินอุดหนุนเหมาะจ่ายรายหัวสำหรับบุคคลที่มีปัญหา	2,500.00	0.00%
รายได้ค่ารักษาพยาบาลจากกองทุน	15,370.32	0.01%
รายได้จากการช่วยเหลือเพื่อการดำเนินงานของหน่วยงาน	3,053,392.64	1.44%
รายได้จากการช่วยเหลือเพื่อการดำเนินงานจาก อปท.		
รายได้จากการช่วยเหลือเพื่อการดำเนินงานอื่น	557,048.50	0.26%
รายได้จากการช่วยเหลือเพื่อการดำเนินงานของหน่วยงาน	12,240.00	0.01%
	569,288.50	0.27%

(นางจิรัฐติกา สุตวณิชย์)

ผู้อำนวยการโรงพยาบาลอากาศอำนวย




หมายเหตุประกอบงบการเงิน

อากาศอำนวย,รพช.

งบแสดงผลการดำเนินงาน

ณ เดือน กันยายน 2567

รายได้จากการบริจาคของหน่วยงาน		
รายได้จากการรับบริจาค เงินสดและรายการเทียบเท่าเงิน	250,419.00	0.12%
รายได้จากการรับบริจาค สินทรัพย์อื่น	838,000.00	0.39%
รายได้จากการบริจาคของหน่วยงาน	1,088,419.00	0.51%
รายได้ดอกเบี้ยเงินฝากจากสถาบันการเงิน		
รายได้ดอกเบี้ยรับจากสถาบันการเงิน	131,986.52	0.06%
รายได้ดอกเบี้ยเงินฝากจากสถาบันการเงิน	131,986.52	0.06%
รายได้จากเงินงบประมาณ		
รายได้ระหว่างหน่วยงาน งบบุคลากรจากรัฐบาล	70,537,473.67	33.16%
รายได้ระหว่างหน่วยงาน งบดำเนินงานจากรัฐบาล	115,059.25	0.05%
รายได้ระหว่างหน่วยงาน งบกลางจากรัฐบาล	2,967,209.17	1.39%
รายได้จากเงินงบประมาณ	73,619,742.09	34.61%
รายได้อื่น		
รายได้ค่าใบรับรองแพทย์	233,290.00	0.11%
รายได้ลักษณะอื่น	66,543.00	0.03%
รายได้ค่าธรรมเนียม	47,450.00	0.02%
รายได้อื่น เงินนอกงบประมาณรับโอนจาก สสจ/รพศ/รพพ/รพ	1,845,870.00	0.87%
รายได้อื่น เงินงบประมาณงบลงทุน รับโอนจาก สสจ/รพศ/ร	4,299,700.00	2.02%
รายได้อื่น เงินงบประมาณงบดำเนินงานรับโอนจาก สสจ/รพ	5,556,898.84	2.61%
รายได้อื่น เงินงบประมาณงบกลางรับโอนจาก สสจ/รพศ/รพพ	574,442.75	0.27%
รายได้ค่าธรรมเนียม UC	396,352.00	0.19%
รายได้อื่น	13,020,546.59	6.12%
รายได้จากการดำเนินงาน	212,736,014.08	100.00%
รายได้	212,736,014.08	100.00%



(นางจิรัฐติกาล สุตวนิชย์)

ผู้อำนวยการโรงพยาบาลอากาศอำนวย

หมายเหตุประกอบงบการเงิน

อากาศอำนวยการ,รพช.

งบแสดงผลการดำเนินงาน

ณ เดือน กันยายน 2567

ค่าใช้จ่ายดำเนินงาน

เงินเดือนและค่าจ้าง		
เงินเดือนข้าราชการ(บริการ)	61,283,379.99	-28.81%
เงินเดือนข้าราชการ(สนับสนุน)	2,204,100.00	-1.04%
เงินประจำตำแหน่งวิชาชีพเฉพาะ (บริการ)	3,854,579.16	-1.81%
เงินประจำตำแหน่งผู้เชี่ยวชาญ (บริการ)	118,800.00	-0.06%
ค่าล่วงเวลา(สนับสนุน)	669,548.00	-0.31%
เงินตอบแทนฯ ข้าราชการผู้ได้รับเงินเดือน(บริการ)	107,915.85	-0.05%
เงินตอบแทนลป.ผู้รับค่าจ้างถึงขั้นสูงสุด(บริการ)	7,143.40	0.00%
ค่าจ้างประจำ(บริการ)	1,336,980.00	-0.63%
ค่าจ้างชั่วคราว(บริการ)	4,483,482.44	-2.11%
ค่าจ้างชั่วคราว(สนับสนุน)	1,859,281.62	-0.87%
ค่าจ้างพนักงานกระทรวงสาธารณสุข(บริการ)	11,208,820.00	-5.27%
ค่าจ้างพนักงานกระทรวงสาธารณสุข(สนับสนุน)	4,275,440.00	-2.01%
เงินเดือนพนักงานข้าราชการ(บริการ)	624,530.00	-0.29%
เงินเดือนพนักงานข้าราชการ(สนับสนุน)	531,640.00	-0.25%
เงินตอบแทนรายเดือนสำหรับข้าราชการเท่ากับอัตราเงิน	544,964.52	-0.26%
เงินตอบแทนชำนาญการพิเศษที่ไม่ใช่วิชาชีพ(สนับสนุน)	38,500.00	-0.02%
ค่าตอบแทนในการปฏิบัติงานเวรหรือผลัดป่ายและผลัดดึกข	2,292,370.00	-1.08%
เงินเดือนและค่าจ้าง	95,441,474.98	-44.86%
ค่าใช้จ่ายบุคลากรอื่น		
เงินชดเชยสมาชิก กบข.	1,170,839.91	-0.55%
เงินสมทบ กบข.	1,756,259.86	-0.83%
เงินสมทบ กสจ.	40,109.40	-0.02%
เงินสมทบกองทุนประกันสังคมส่วนของนายจ้าง(งปม)	38,250.00	-0.02%
เงินสมทบกองทุนประกันสังคมส่วนของนายจ้าง(นอกงปม)	1,162,787.00	-0.55%
เงินตอบแทนเพิ่มพิเศษฯ (พตส.งบประมาณ)	2,961,704.84	-1.39%
ค่าตอบแทนเพิ่มพิเศษฯ(พตส.นอกงบประมาณ)	152,500.00	-0.07%
เงินสมทบกองทุนทดแทน เงินนอกงบประมาณ	22,216.00	-0.01%
ค่าใช้จ่ายบุคลากรอื่น	7,304,667.01	-3.43%
เงินช่วยเหลือพนักงานและครอบครัวด้านการศึกษา		
เงินช่วยการศึกษาบุตร	235,450.00	-0.11%
เงินช่วยค่ารักษาพยาบาลผู้ป่วยนอก-รพ.รัฐ	65,247.00	-0.03%
เงินช่วยเหลือพนักงานและครอบครัวด้านการศึกษา	300,697.00	-0.14%
เงินช่วยเหลือพนักงานและครอบครัวด้านการรักษาพยาบาล		
เงินช่วยค่ารักษาพยาบาลผู้ป่วยในยกเว้นผู้รับเบี้ย/บำนาญ	273,745.75	-0.13%
เงินช่วยเหลือพนักงานและครอบครัวด้านการรักษาพยาบาล	273,745.75	-0.13%
ค่าใช้จ่ายด้านการฝึกอบรม ภายในประเทศ		

(นางฉวีรัฐติกาล สุตวณิชช์)

ผู้อำนวยการโรงพยาบาลอากาศอำนวยการ

หมายเหตุประกอบงบการเงิน

อากาศอำนวย,รพช.

งบแสดงผลการดำเนินงาน

ณ เดือน กันยายน 2567

ค่าใช้จ่ายด้านทุนการศึกษา ภายในประเทศ	420,000.00	-0.20%
ค่าใช้จ่ายด้านการฝึกอบรมอื่น ภายในประเทศ (งปม.)	25,714.00	-0.01%
ค่าใช้จ่ายด้านการฝึกอบรม-ในประเทศ(นอก งปม.)	594,210.00	-0.28%
ค่าเบี้ยเลี้ยง-ในประเทศ(นอก งปม.)	4,960.00	0.00%
ค่าที่พัก-ในประเทศ(นอก งปม.)	15,062.00	-0.01%
ค่าใช้จ่ายด้านการฝึกอบรม ภายในประเทศ	1,059,946.00	-0.50%*
ค่าใช้จ่ายเดินทาง ภายในประเทศ		
ค่าใช้จ่ายเดินทางอื่น-ในประเทศ(นอก งปม.)	9,125.00	0.00%
ค่าใช้จ่ายเดินทาง ภายในประเทศ	9,125.00	0.00%
ค่าวัสดุ ค่าซ่อมแซมและบำรุงรักษา		
วัสดุสำนักงานใช้ไป		
วัสดุยานพาหนะและขนส่งใช้ไป	1,282,625.00	-0.60%
วัสดุไฟฟ้าและวิทยุใช้ไป	29,200.00	-0.01%
วัสดุโฆษณาและเผยแพร่ใช้ไป	129,710.00	-0.06%
วัสดุคอมพิวเตอร์ใช้ไป	44,160.00	-0.02%
วัสดุงานบ้านงานครัวใช้ไป	373,350.00	-0.18%
วัสดุก่อสร้างใช้ไป	1,385,756.75	-0.65%
วัสดุอื่นใช้ไป	213,657.00	-0.10%
ค่าซ่อมครุภัณฑ์สำนักงาน	11,630.00	-0.01%*
ค่าซ่อมแซมครุภัณฑ์ยานพาหนะและขนส่ง	78,150.00	-0.04%
ค่าซ่อมแซมครุภัณฑ์วิทยาศาสตร์การแพทย์	125,715.00	-0.06%
ค่าซ่อมแซมครุภัณฑ์คอมพิวเตอร์	309,313.00	-0.15%
ค่าซ่อมแซมครุภัณฑ์อื่น	7,470.00	0.00%
ค่าจ้างเหมาบำรุงรักษาดูแลลิฟท์	210,790.00	-0.10%
ค่าจ้างเหมาบำรุงรักษาครุภัณฑ์วิทยาศาสตร์และการแพทย์	13,000.00	-0.01%
ค่าเชื้อเพลิง(น้ำมันเชื้อเพลิง)	696,000.00	-0.33%
ค่าวัสดุ ค่าซ่อมแซมและบำรุงรักษา	1,199,831.42	-0.56%
ค่าจ้างเหมาบริการ	6,110,358.17	-2.87%
ค่าจ้างเหมากำจัดขยะติดเชื้อ		
ค่าจ้างเหมาบริการอื่น(สนับสนุน)	310,296.00	-0.15%
ค่าจ้างตรวจทางห้องปฏิบัติการ(LAB)	4,411,844.00	-2.07%*
ค่าจ้างเหมาบริการ	3,225,159.34	-1.52%
ค่าธรรมเนียมธนาคาร	7,947,299.34	-3.74%
ค่าธรรมเนียมธนาคาร		
ค่าธรรมเนียมธนาคาร	332.00	0.00%
ค่าสาธารณูปโภค	332.00	0.00%
ค่าไฟฟ้า		
ค่าโทรศัพท์	4,979,521.56	-2.34%
	25,704.61	-0.01%

(นางจิรัฐติกาล สุตวนิชย์)

ผู้อำนวยการโรงพยาบาลอากาศอำนวย

หมายเหตุประกอบงบการเงิน

อากาศอำนาจ,รพช.

งบแสดงผลการดำเนินงาน

ณ เดือน กันยายน 2567

ค่าบริการสื่อสารและโทรคมนาคม	255,387.60	-0.12%
ค่าไปรษณีย์และขนส่ง	23,117.00	-0.01%
ค่าสาธารณูปโภค	5,283,730.77	-2.48%
ค่าใช้จ่ายอื่น ๆ		
ค่าเบี้ยประกันภัย	161,470.92	-0.08%
ค่าใช้จ่ายอื่น ๆ	161,470.92	-0.08%
ต้นทุนบริการ		
ยาใช้ไป	22,657,979.64	-10.65%
วัสดุเภสัชกรรมใช้ไป	787,932.25	-0.37%
วัสดุทางการแพทย์ทั่วไปใช้ไป	11,375,843.78	-5.35%
วัสดุวิทยาศาสตร์และการแพทย์ใช้ไป	8,482,115.00	-3.99%
วัสดุบริโภคใช้ไป	2,466,246.00	-1.16%
วัสดุเครื่องแต่งกายใช้ไป	889,560.00	-0.42%
วัสดุทันตกรรมใช้ไป	875,591.33	-0.41%
ต้นทุนบริการ	47,535,268.00	-22.34%
ค่าครุภัณฑ์มูลค่าต่ำกว่าเกณฑ์		
ค่าครุภัณฑ์มูลค่าต่ำกว่าเกณฑ์	631,562.00	-0.30%
ค่าครุภัณฑ์มูลค่าต่ำกว่าเกณฑ์	631,562.00	-0.30%
ค่าใช้จ่ายจากการดำเนินงานอื่น		
ค่าใช้จ่ายตามโครงการ (งปม.)	890,360.00	-0.42%
ค่าใช้จ่ายอื่น ๆ	217,018.74	-0.10%
ค่าใช้จ่ายตามโครงการ (เงินนอกฯ)	1,365,242.50	-0.64%
ค่ารักษาตามจ่าย UC ในสังกัด สธ.	1,448,978.72	-0.68%
ค่ารักษาตามจ่าย UC นอกสังกัด สป.สธ.	745,769.39	-0.35%
ค่าใช้จ่ายจากการดำเนินงานอื่น	4,667,369.35	-2.19%
ค่าตอบแทน		
ค่าตอบแทนเงินเพิ่มพิเศษแพทย์ไม่ทำเวชปฏิบัติ(บริการ	1,130,000.00	-0.53%
ค่าตอบแทนเงินเพิ่มพิเศษทันตแพทย์ไม่ทำเวชปฏิบัติ(บร	360,000.00	-0.17%
ค่าตอบแทนเงินเพิ่มเภสัชกรไม่ทำเวชปฏิบัติ(บริการ)	120,000.00	-0.06%
ค่าตอบแทนในการปฏิบัติงานของเจ้าหน้าที่(บริการ)	14,056,998.50	-6.61%
ค่าตอบแทนการปฏิบัติงานชั้นสูตรพลิกศพ(งปม.)	27,350.00	-0.01%
ค่าตอบแทนการปฏิบัติงานชั้นสูตรพลิกศพ(เงินนอกฯ)	47,500.00	-0.02%
ค่าตอบแทนปฏิบัติงานแพทย์สาขาส่งเสริมพิเศษ	45,000.00	-0.02%
ค่าตอบแทนส่งเสริมสุขภาพและเวชปฏิบัติครอบครัว	363,090.00	-0.17%
ค่าตอบแทนค่าเบี้ยเลี้ยงเหมาจ่าย (บริการ)งปม.	1,613,520.00	-0.76%
ค่าตอบแทนเบี้ยเลี้ยงเหมาจ่าย(บริการ)นอกงปม.	7,095,880.00	-3.34%
ค่าตอบแทนเบี้ยเลี้ยงเหมาจ่าย(สนับสนุน)นอกงปม.	455,800.00	-0.21%
ค่าตอบแทน	25,315,138.50	-11.90%

(นางจจิรัฐติกา สุตวนิชย์)

ผู้อำนวยการโรงพยาบาลอากาศอำนาจ

หมายเหตุประกอบงบการเงิน

อากาศอำนวย, รพช.

งบแสดงผลการดำเนินงาน

ณ เดือน กันยายน 2567

ค่าเสื่อมราคาและค่าตัดจำหน่าย		
ค่าเสื่อมราคา-อาคารเพื่อการพักอาศัย	1,323,380.30	-0.62%
ค่าเสื่อมราคา-อาคารสำนักงาน	1,752,143.99	-0.82%
ค่าเสื่อมราคา-ครุภัณฑ์วิทยาศาสตร์การแพทย์	860,330.00	-0.40%
ค่าเสื่อมราคาและค่าตัดจำหน่าย	3,935,854.29	-1.85%
ค่าเสื่อมราคา - อาคารและสิ่งปลูกสร้าง Interface		
ค่าเสื่อมราคาอาคารเพื่อพักอาศัย Interface	186,849.90	-0.09%
ค่าเสื่อมราคาอาคารสำนักงาน Interface	1,361,004.34	-0.64%
ค่าเสื่อมราคาอาคารเพื่อประโยชน์อื่น Interface	444,740.73	-0.21%
ค่าเสื่อมราคาสสิ่งปลูกสร้าง Interface	101,898.10	-0.05%
ค่าเสื่อมราคากระบบประปา Interface	127,768.00	-0.06%
ค่าเสื่อมราคาครุภัณฑ์สำนักงาน Interface	572,402.19	-0.27%
ค่าเสื่อมราคาครุภัณฑ์ยานพาหนะและขนส่ง Interface	1,153,280.00	-0.54%
ค่าเสื่อมราคาครุภัณฑ์ไฟฟ้าและวิทยุ Interface	134,273.30	-0.06%
ค่าเสื่อมราคาครุภัณฑ์โฆษณาและเผยแพร่ Interface	46,562.50	-0.02%
ค่าเสื่อมราคาครุภัณฑ์การเกษตร Interface	43,341.00	-0.02%
ค่าเสื่อมราคาครุภัณฑ์ก่อสร้าง Interface	3,939.00	0.00%
ค่าเสื่อมราคาครุภัณฑ์วิทยาศาสตร์การแพทย์ Interfac	5,026,419.61	-2.36%
ค่าเสื่อมราคาอุปกรณ์คอมพิวเตอร์ Interface	493,715.34	-0.23%
ค่าเสื่อมราคาครุภัณฑ์งานบ้านงานครัว Interface	112,110.10	-0.05%
ค่าตัดจำหน่ายโปรแกรมคอมพิวเตอร์ Interface	121,666.67	-0.06%
ค่าเสื่อมราคา - อาคารและสิ่งปลูกสร้าง Interface	9,929,970.78	-4.67%
หนี้สูญและหนี้สงสัยจะสูญ		
หนี้สงสัยจะสูญ-ลูกหนี้การค้าชำระเงิน OP	50,299.17	-0.02%
หนี้สงสัยจะสูญ-ลูกหนี้การค้าชำระเงิน IP	27,361.44	-0.01%
หนี้สูญและหนี้สงสัยจะสูญ	77,660.61	-0.04%
ค่าใช้จ่ายดำเนินงาน	215,985,670.47	-101.53%
ค่าใช้จ่ายที่ไม่เกิดจากการดำเนินงาน		
ค่าจำหน่ายจากการขายทรัพย์สิน		
ค่าจำหน่าย ครุภัณฑ์ Interface	135,897.66	-0.06%
ค่าจำหน่ายจากการขายทรัพย์สิน	135,897.66	-0.06%
ค่าใช้จ่ายที่ไม่เกิดจากการดำเนินงาน	135,897.66	-0.06%
ขาดทุนจากรายการพิเศษ		
ค่าใช้จ่ายอื่น		
ค่าสวัสดิการสังคม อื่น	24,304.00	-0.01%
ค่าใช้จ่ายอื่น เงินนอกงบประมาณโอนไป สสจ/รพศ/รพท/รพ	244,448.00	-0.11%
ค่าใช้จ่ายอื่น	268,752.00	-0.13%

(นางจรัสฎีกาล สุตวนิชย์)

ผู้อำนวยการโรงพยาบาลอากาศอำนวย


หมายเหตุประกอบงบการเงิน

อากาศอำนวย, รพช.

งบแสดงผลการดำเนินงาน

ณ เดือน กันยายน 2567

ขาดทุนจากรายการพิเศษ	268,752.00	-0.13%
ค่าใช้จ่าย	216,390,320.13	-101.72%
รายได้ / ค่าใช้จ่าย	-3,654,306.05	-1.72%
	<u>-3,654,306.05</u>	-1.72%



(นางจิรรัฐติกาล สุตวนิชย์)

ผู้อำนวยการโรงพยาบาลอากาศอำนวย

จังหวัด สกลนคร  
หน่วยงาน อากาศอำนวยการ

100	Current Ratio	สินทรัพย์หมุนเวียน	หนี้สินหมุนเวียน	เท่า
งวด	ตุลาคม 2566	45,163,455.46	25,308,798.94	1.78
งวด	พฤศจิกายน 2566	51,278,227.40	29,883,563.10	1.72
งวด	ธันวาคม 2566	55,524,075.00	28,395,776.32	1.96
งวด	มกราคม 2567	61,248,175.45	31,290,562.52	1.96
งวด	กุมภาพันธ์ 2567	65,068,758.48	32,390,289.62	2.01
งวด	มีนาคม 2567	66,861,538.64	31,550,486.58	2.12
งวด	เมษายน 2567	66,311,636.49	29,301,456.55	2.26
งวด	พฤษภาคม 2567	69,249,866.32	33,334,582.89	2.08
งวด	มิถุนายน 2567	70,486,178.22	34,519,990.13	2.04
งวด	กรกฎาคม 2567	49,082,482.48	36,844,987.47	1.33
งวด	สิงหาคม 2567	40,723,253.97	33,709,104.97	1.21
งวด	กันยายน 2567	42,966,130.51	35,894,817.62	1.20
101	Quick Ratio	เงินสดและรายการเทียบเท่าเงินสด และลูกหนี้	หนี้สินหมุนเวียน	เท่า
งวด	ตุลาคม 2566	40,476,612.01	25,308,798.94	1.60
งวด	พฤศจิกายน 2566	44,474,682.48	29,883,563.10	1.49
งวด	ธันวาคม 2566	48,223,411.13	28,395,776.32	1.70
งวด	มกราคม 2567	53,863,235.63	31,290,562.52	1.72
งวด	กุมภาพันธ์ 2567	56,712,352.69	32,390,289.62	1.75
งวด	มีนาคม 2567	59,283,216.61	31,550,486.58	1.88
งวด	เมษายน 2567	59,031,178.23	29,301,456.55	2.01
งวด	พฤษภาคม 2567	62,353,909.31	33,334,582.89	1.87
งวด	มิถุนายน 2567	63,789,658.04	34,519,990.13	1.85
งวด	กรกฎาคม 2567	42,061,635.08	36,844,987.47	1.14
งวด	สิงหาคม 2567	34,070,484.41	33,709,104.97	1.01
งวด	กันยายน 2567	36,439,497.57	35,894,817.62	1.02
102	Cash Ratio	เงินสดและรายการเทียบเท่าเงินสด	หนี้สินหมุนเวียน	เท่า
งวด	ตุลาคม 2566	22,213,239.06	25,308,798.94	0.88
งวด	พฤศจิกายน 2566	23,446,113.86	29,883,563.10	0.78
งวด	ธันวาคม 2566	31,551,480.47	28,395,776.32	1.11
งวด	มกราคม 2567	31,035,237.37	31,290,562.52	0.99
งวด	กุมภาพันธ์ 2567	26,850,238.35	32,390,289.62	0.83
งวด	มีนาคม 2567	25,024,109.54	31,550,486.58	0.79
งวด	เมษายน 2567	19,399,732.95	29,301,456.55	0.66
งวด	พฤษภาคม 2567	17,659,876.09	33,334,582.89	0.53
งวด	มิถุนายน 2567	14,290,852.13	34,519,990.13	0.41
งวด	กรกฎาคม 2567	27,940,393.40	36,844,987.47	0.76
งวด	สิงหาคม 2567	18,746,378.62	33,709,104.97	0.56
งวด	กันยายน 2567	19,349,281.83	35,894,817.62	0.54

(นางจิรัฐติกา สุตวณิชย์)

ผู้อำนวยการโรงพยาบาลอากาศอำนวยการ

จังหวัด สกลนคร  
หน่วยงาน อากาศอำนวยการ,รพช.

103	อัตราส่วนลูกหนี้ต่อสินทรัพย์ หมุนเวียน	ลูกหนี้รวม	สินทรัพย์หมุนเวียน	เท่า
งวด ตุลาคม 2566		7,363,644.32	45,163,455.46	0.16
งวด พฤศจิกายน 2566		13,024,195.97	51,278,227.40	0.25
งวด ธันวาคม 2566		13,610,853.04	55,524,075.00	0.25
งวด มกราคม 2567		19,889,843.39	61,248,175.45	0.32
งวด กุมภาพันธ์ 2567		26,858,279.59	65,068,758.48	0.41
งวด มีนาคม 2567		30,564,972.53	66,861,538.64	0.46
งวด เมษายน 2567		36,542,327.50	66,311,636.49	0.55
งวด พฤษภาคม 2567		42,456,126.15	69,249,866.32	0.61
งวด มิถุนายน 2567		48,848,589.63	70,486,178.22	0.69
งวด กรกฎาคม 2567		13,236,898.25	49,082,482.48	0.27
งวด สิงหาคม 2567		14,113,911.87	40,723,253.97	0.35
งวด กันยายน 2567		12,182,852.96	42,966,130.51	0.28
104	Networking Capital	สินทรัพย์หมุนเวียน	หนี้สินหมุนเวียน	บาท
งวด ตุลาคม 2566		45,163,455.46	25,308,798.94	19,854,656.52
งวด พฤศจิกายน 2566		51,278,227.40	29,883,563.10	21,394,664.30
งวด ธันวาคม 2566		55,524,075.00	28,395,776.32	27,128,298.68
งวด มกราคม 2567		61,248,175.45	31,290,562.52	29,957,612.93
งวด กุมภาพันธ์ 2567		65,068,758.48	32,390,289.62	32,678,468.86
งวด มีนาคม 2567		66,861,538.64	31,550,486.58	35,311,052.06
งวด เมษายน 2567		66,311,636.49	29,301,456.55	37,010,179.94
งวด พฤษภาคม 2567		69,249,866.32	33,334,582.89	35,915,283.43
งวด มิถุนายน 2567		70,486,178.22	34,519,990.13	35,966,188.09
งวด กรกฎาคม 2567		49,082,482.48	36,844,987.47	12,237,495.01
งวด สิงหาคม 2567		40,723,253.97	33,709,104.97	7,014,149.00
งวด กันยายน 2567		42,966,130.51	35,894,817.62	7,071,312.89
105	เงินบำรุงคงเหลือสุทธิ	เงินบำรุงคงเหลือ	ภาระหนี้สิน	บาท
งวด ตุลาคม 2566		22,210,239.06	25,308,798.94	-3,098,559.88
งวด พฤศจิกายน 2566		23,166,863.86	29,883,563.10	-6,716,699.24
งวด ธันวาคม 2566		31,270,690.15	28,395,776.32	2,874,913.83
งวด มกราคม 2567		30,783,953.37	31,290,562.52	-506,609.15
งวด กุมภาพันธ์ 2567		26,608,738.35	32,390,289.62	-5,781,551.27
งวด มีนาคม 2567		24,782,609.54	31,550,486.58	-6,767,877.04
งวด เมษายน 2567		19,162,732.95	29,301,456.55	-10,138,723.60
งวด พฤษภาคม 2567		17,424,408.09	33,334,582.89	-15,910,174.80
งวด มิถุนายน 2567		14,044,902.13	34,519,990.13	-20,475,088.00
งวด กรกฎาคม 2567		27,940,393.40	36,844,987.47	-8,904,594.07
งวด สิงหาคม 2567		18,746,378.62	33,709,104.97	-14,962,726.35
งวด กันยายน 2567		19,078,931.83	35,894,817.62	-16,815,885.79

(นางฉวีรัฐติกา สุตวณิชย์)

ผู้อำนวยการโรงพยาบาลอากาศอำนวยการ



จังหวัด สกลนคร  
หน่วยงาน อากาศอำนวยการ

105.1	เงินบำรุงคงเหลือ(หักหนี้แล้ว)ต่อ หนี้สินหมุนเวียน	เงินบำรุงคงเหลือ	หนี้สินหมุนเวียน	เท่า
งวด ตุลาคม 2566		22,210,239.06	25,308,798.94	0.88
งวด พฤศจิกายน 2566		23,166,863.86	29,883,563.10	0.78
งวด ธันวาคม 2566		31,270,690.15	28,395,776.32	1.10
งวด มกราคม 2567		30,783,953.37	31,290,562.52	0.98
งวด กุมภาพันธ์ 2567		26,608,738.35	32,390,289.62	0.82
งวด มีนาคม 2567		24,782,609.54	31,550,486.58	0.79
งวด เมษายน 2567		19,162,732.95	29,301,456.55	0.65
งวด พฤษภาคม 2567		17,424,408.09	33,334,582.89	0.52
งวด มิถุนายน 2567		14,044,902.13	34,519,990.13	0.41
งวด กรกฎาคม 2567		27,940,393.40	36,844,987.47	0.76
งวด สิงหาคม 2567		18,746,378.62	33,709,104.97	0.56
งวด กันยายน 2567		19,078,931.83	35,894,817.62	0.53
260	Average Payment Period (ยา และเวชภัณฑ์มีขาย)	เจ้าหนี้การค้า(ยา เวช.)คงเหลือ เฉลี่ย	เจ้าหนี้การค้า(ยา เวช.)รวม	วัน
งวด ตุลาคม 2566		16,063,627.14	0.00	0.00
งวด พฤศจิกายน 2566		18,010,521.58	5,739,679.58	188.27
งวด ธันวาคม 2566		17,188,811.59	10,231,338.09	151.20
งวด มกราคม 2567		18,471,007.32	13,750,777.56	161.19
งวด กุมภาพันธ์ 2567		18,844,388.56	18,039,986.57	156.69
งวด มีนาคม 2567		17,541,787.67	20,689,192.73	152.62
งวด เมษายน 2567		17,328,603.20	24,245,403.48	150.09
งวด พฤษภาคม 2567		18,900,984.93	28,388,729.94	159.79
งวด มิถุนายน 2567		19,835,877.88	32,328,739.74	165.66
งวด กรกฎาคม 2567		20,797,468.40	36,436,157.47	171.24
งวด สิงหาคม 2567		19,464,090.03	40,155,017.49	159.96
งวด กันยายน 2567		20,841,778.03	44,292,342.50	169.40



(นางจิริรัฐติกาล สุตวณิชย์)


ผู้อำนวยการโรงพยาบาลอากาศอำนวยการ

จังหวัด สกลนคร				
หน่วยงาน อากาศอำนวย,รพช.				
261	Average Collection Period-สิทธิ UC	ลูกหนี้ค่ารักษาสิทธิ UC เฉลี่ย	รายได้ค่ารักษาพยาบาลสิทธิ UC สุทธิ	วัน
	งวด ตุลาคม 2566	2,457,607.93	5,020,468.29	14.69
	งวด พฤศจิกายน 2566	2,771,431.69	7,642,125.38	21.76
	งวด ธันวาคม 2566	3,320,090.53	12,938,750.59	23.09
	งวด มกราคม 2567	3,449,866.31	17,589,983.54	23.54
	งวด กุมภาพันธ์ 2567	3,258,953.59	21,644,362.85	22.59
	งวด มีนาคม 2567	3,175,018.56	26,850,668.93	21.28
	งวด เมษายน 2567	3,344,289.03	31,563,854.81	22.25
	งวด พฤษภาคม 2567	3,461,731.18	35,533,311.58	23.38
	งวด มิถุนายน 2567	3,870,067.34	39,327,122.14	26.57
	งวด กรกฎาคม 2567	3,877,251.22	45,034,452.51	25.84
	งวด สิงหาคม 2567	3,994,908.94	49,951,781.84	26.39
	งวด กันยายน 2567	2,960,343.97	59,887,998.94	17.80
262	Average Collection Period-CSMBS	ลูกหนี้ค่ารักษาสิทธิ CS เฉลี่ย	รายได้ค่ารักษาพยาบาล CS สุทธิ	วัน
	งวด ตุลาคม 2566	1,175,090.02	1,692,878.24	20.82
	งวด พฤศจิกายน 2566	1,313,474.94	3,418,962.52	23.05
	งวด ธันวาคม 2566	1,281,009.75	4,946,918.29	23.31
	งวด มกราคม 2567	1,279,720.31	6,600,721.02	23.27
	งวด กุมภาพันธ์ 2567	1,776,505.14	8,099,590.66	32.90
	งวด มีนาคม 2567	1,770,122.20	9,682,886.17	32.91
	งวด เมษายน 2567	1,849,906.51	11,219,396.87	34.63
	งวด พฤษภาคม 2567	1,600,751.74	12,597,417.62	30.54
	งวด มิถุนายน 2567	1,509,596.45	13,926,285.81	29.27
	งวด กรกฎาคม 2567	1,683,116.91	15,645,499.77	32.27
	งวด สิงหาคม 2567	1,819,501.14	17,382,660.79	34.54
	งวด กันยายน 2567	1,817,790.90	19,145,976.30	34.18

(นางจิริรัฐกาล สุตวณิชย์)

ผู้อำนวยการโรงพยาบาลอากาศอำนวย

จังหวัด สกลนคร				
หน่วยงาน อากาศอำนวย,รพช.				
263	Average Collection Period-SSS	ถูกหนี้ค่ารักษาสิทธิ SS (ใน เครือข่าย) เฉลี่ย	รายได้ค่ารักษาพยาบาลสิทธิ SS สุทธิ	วัน
	งวด ตุลาคม 2566	490,170.08	189,821.12	77.47
	งวด พฤศจิกายน 2566	588,579.94	389,184.45	90.74
	งวด ธันวาคม 2566	594,386.96	672,354.81	79.56
	งวด มกราคม 2567	545,301.77	668,324.78	97.91
	งวด กุมภาพันธ์ 2567	590,716.02	769,641.28	115.13
	งวด มีนาคม 2567	425,531.76	885,452.04	86.50
	งวด เมษายน 2567	457,430.82	1,125,403.63	85.36
	งวด พฤษภาคม 2567	496,510.28	1,374,471.79	86.70
	งวด มิถุนายน 2567	443,567.71	1,609,759.66	74.40
	งวด กรกฎาคม 2567	537,884.24	1,799,559.74	89.67
	งวด สิงหาคม 2567	554,322.39	2,035,091.61	89.8๕
	งวด กันยายน 2567	455,083.21	2,304,901.93	71.08
264	Inventory Management	วัสดุคงคลังเฉลี่ย(ยา/เวชภัณฑ์ มีโซยา)	วัสดุใช้ไป (ยา/เวชภัณฑ์มีโซยา)	วัน
	งวด ตุลาคม 2566	4,881,126.94	1,631,064.11	89.78
	งวด พฤศจิกายน 2566	5,915,795.71	5,688,005.32	62.40
	งวด ธันวาคม 2566	6,116,424.42	9,796,502.51	56.19
	งวด มกราคม 2567	6,227,630.80	13,204,306.91	56.60
	งวด กุมภาพันธ์ 2567	6,709,976.94	16,364,945.04	61.50
	งวด มีนาคม 2567	6,289,567.84	19,842,084.36	57.06
	งวด เมษายน 2567	6,139,112.48	23,898,042.03	53.95
	งวด พฤษภาคม 2567	6,001,201.95	28,303,874.15	50.89
	งวด มิถุนายน 2567	5,845,716.35	32,509,166.27	48.5๕
	งวด กรกฎาคม 2567	6,004,920.07	36,138,696.29	49.85
	งวด สิงหาคม 2567	5,769,389.99	40,167,116.04	47.40
	งวด กันยายน 2567	5,795,777.18	44,179,462.00	47.23

  
 (นางจิรัฐติกา สุตวณิชย์)  
 ผู้อำนวยการโรงพยาบาลอากาศอำนวย

จังหวัด สกลนคร  
 หน่วยงาน อากาศอำนวย,รพช.

302	อัตรากำลังขั้นต้น(ไม่มีค่าเสื่อมฯ)	ค่าไรขั้นต้น (ไม่รวมค่าเสื่อมฯ)	รวมรายได้ค่ารักษาพยาบาล/รายได้ งบประมาณส่วนบุคคลากร/รายได้กองทุน	%
งวด ตุลาคม 2566		8,162,865.13	19,532,158.25	41.79
งวด พฤศจิกายน 2566		10,213,633.44	37,491,014.26	27.24
งวด ธันวาคม 2566		14,879,828.34	57,363,138.59	25.94
งวด มกราคม 2567		18,651,983.20	75,828,544.56	24.60
งวด กุมภาพันธ์ 2567		22,956,524.24	94,077,048.89	24.40
งวด มีนาคม 2567		27,468,036.13	113,120,542.65	24.28
งวด เมษายน 2567		30,123,119.47	130,858,468.39	23.02
งวด พฤษภาคม 2567		31,109,749.26	148,447,436.39	20.96
งวด มิถุนายน 2567		32,497,807.56	165,729,121.35	19.61
งวด กรกฎาคม 2567		9,972,436.25	159,543,879.11	6.25
งวด สิงหาคม 2567		6,177,499.94	172,123,906.39	3.59
งวด กันยายน 2567		7,651,977.63	190,516,073.47	4.02
303	อัตรากำลังขั้นต้น(มีค่าเสื่อมฯ)	ค่าไรขั้นต้น(มีค่าเสื่อมฯ)	รวมรายได้ค่ารักษาพยาบาล/รายได้ งบประมาณส่วนบุคคลากร/รายได้กองทุน	%
งวด ตุลาคม 2566		7,153,584.09	19,532,158.25	36.62
งวด พฤศจิกายน 2566		8,213,717.63	37,491,014.26	21.91
งวด ธันวาคม 2566		11,913,473.48	57,363,138.59	20.77
งวด มกราคม 2567		14,770,527.72	75,828,544.56	19.48
งวด กุมภาพันธ์ 2567		18,134,009.51	94,077,048.89	19.28
งวด มีนาคม 2567		21,700,214.93	113,120,542.65	19.18
งวด เมษายน 2567		23,408,570.71	130,858,468.39	17.89
งวด พฤษภาคม 2567		23,447,738.30	148,447,436.39	15.80
งวด มิถุนายน 2567		23,892,073.43	165,729,121.35	14.42
งวด กรกฎาคม 2567		-840,498.15	159,543,879.11	-0.53
งวด สิงหาคม 2567		-6,508,175.18	172,123,906.39	-3.78
งวด กันยายน 2567		-5,985,731.64	190,516,073.47	-3.14

(นางจิรัฐติกา สุตวณิชย์)  
 ผู้อำนวยการโรงพยาบาลอากาศอำนวย

จังหวัด สกลนคร				
หน่วยงาน อากาศอำนวยการรพช.				
304	อัตรากำไรจากการดำเนินงาน(ไม่มีค่าเสื่อมฯ)	กำไรจากการดำเนินงาน(ไม่มีค่าเสื่อมฯ)	รวมรายได้ค่ารักษาพยาบาล/รายได้ เบประมาณส่วนบุคลากร/รายได้กองทุน	%
งวด ตุลาคม 2566		7,039,200.02	19,532,158.25	36.04
งวด พฤศจิกายน 2566		7,564,146.96	37,491,014.26	20.18
งวด ธันวาคม 2566		10,868,251.38	57,363,138.59	18.95
งวด มกราคม 2567		13,358,837.60	75,828,544.56	17.62
งวด กุมภาพันธ์ 2567		16,259,092.83	94,077,048.89	17.28
งวด มีนาคม 2567		19,429,921.37	113,120,542.65	17.18
งวด เมษายน 2567		20,797,394.95	130,858,468.39	15.89
งวด พฤษภาคม 2567		20,245,398.86	148,447,436.39	13.64
งวด มิถุนายน 2567		20,045,807.77	165,729,121.35	12.10
งวด กรกฎาคม 2567		-3,894,880.01	159,543,879.11	-2.44
งวด สิงหาคม 2567		-9,411,471.71	172,123,906.39	-5.47
งวด กันยายน 2567		-9,592,617.43	190,516,073.47	-5.04
305	อัตรากำไรจากการดำเนินงาน(มีค่าเสื่อมฯ)	กำไรจากการดำเนินงาน(มีค่าเสื่อมฯ)	รวมรายได้ค่ารักษาพยาบาล/รายได้ เบประมาณส่วนบุคลากร/รายได้กองทุน	%
งวด ตุลาคม 2566		6,005,964.58	19,532,158.25	30.75
งวด พฤศจิกายน 2566		5,516,323.15	37,491,014.26	14.71
งวด ธันวาคม 2566		7,830,034.12	57,363,138.59	13.65
งวด มกราคม 2567		9,381,569.32	75,828,544.56	12.37
งวด กุมภาพันธ์ 2567		11,324,044.00	94,077,048.89	12.04
งวด มีนาคม 2567		13,532,843.97	113,120,542.65	11.96
งวด เมษายน 2567		13,936,867.99	130,858,468.39	10.65
งวด พฤษภาคม 2567		12,420,692.40	148,447,436.39	8.37
งวด มิถุนายน 2567		11,261,023.04	165,729,121.35	6.79
งวด กรกฎาคม 2567		-14,903,220.21	159,543,879.11	-9.34
งวด สิงหาคม 2567		-22,308,907.53	172,123,906.39	-12.96
งวด กันยายน 2567		-23,458,442.50	190,516,073.47	-12.31
306	อัตรากำไรสุทธิ(ไม่มีค่าเสื่อมฯ)	กำไรสุทธิ(ไม่มีค่าเสื่อมฯ)	รายได้รวม	%
งวด ตุลาคม 2566		7,560,289.65	20,592,577.88	36.71
งวด พฤศจิกายน 2566		9,586,643.72	40,082,881.02	23.92
งวด ธันวาคม 2566		13,392,805.51	60,732,716.72	22.05
งวด มกราคม 2567		16,389,498.10	79,843,970.72	20.53
งวด กุมภาพันธ์ 2567		19,848,414.63	98,701,616.35	20.11
งวด มีนาคม 2567		24,021,066.18	118,981,059.12	20.19
งวด เมษายน 2567		28,246,325.62	139,654,720.72	20.23
งวด พฤษภาคม 2567		28,926,356.68	158,520,075.87	18.25
งวด มิถุนายน 2567		31,786,274.46	178,964,459.70	17.76
งวด กรกฎาคม 2567		14,090,638.78	179,301,659.56	7.86
งวด สิงหาคม 2567		9,923,666.60	193,493,098.86	5.13
งวด กันยายน 2567		10,211,519.02	212,736,014.08	4.80

(นางจิรัฐติกา สุตวนิชย์)

ผู้อำนวยการโรงพยาบาลอากาศอำนวยการ

จังหวัด สกลนคร  
หน่วยงาน อากาศอำนวย,รพช.

307	อัตรากำลังสุทธิ(มีค่าเสื่อมฯ)	กำลังสุทธิ(มีค่าเสื่อมฯ)	รายได้รวม	%
	งวด ตุลาคม 2566	6,527,054.21	20,592,577.88	31.70
	งวด พฤศจิกายน 2566	7,538,819.91	40,082,881.02	18.84
	งวด ธันวาคม 2566	10,354,588.25	60,732,716.72	17.05
	งวด มกราคม 2567	12,412,229.82	79,843,970.72	15.55
	งวด กุมภาพันธ์ 2567	14,913,365.80	98,701,616.35	15.11
	งวด มีนาคม 2567	18,123,988.78	118,981,059.12	15.23
	งวด เมษายน 2567	21,385,798.66	139,654,720.72	15.31
	งวด พฤษภาคม 2567	21,101,650.22	158,520,075.87	13.31
	งวด มิถุนายน 2567	23,001,489.73	178,964,459.70	12.85
	งวด กรกฎาคม 2567	3,082,298.58	179,301,659.56	1.72
	งวด สิงหาคม 2567	-2,973,769.22	193,493,098.86	-1.54
	งวด กันยายน 2567	-3,654,306.05	212,736,014.08	-1.72
310	ค่าใช้จ่ายรวมต่อรายได้จากการบริการ %	ค่าใช้จ่ายรวม	รวมรายได้คำรักษาพยาบาล	%
	งวด ตุลาคม 2566	14,065,523.67	19,532,158.25	72.01
	งวด พฤศจิกายน 2566	32,544,061.11	37,491,014.26	86.81
	งวด ธันวาคม 2566	50,378,128.47	57,363,138.59	87.82
	งวด มกราคม 2567	67,431,740.90	75,828,544.56	88.93
	งวด กุมภาพันธ์ 2567	83,788,250.55	94,077,048.89	89.06
	งวด มีนาคม 2567	100,857,070.34	113,120,542.65	89.16
	งวด เมษายน 2567	118,268,922.06	130,858,468.39	90.38
	งวด พฤษภาคม 2567	137,418,425.65	148,447,436.39	92.57
	งวด มิถุนายน 2567	155,962,969.97	165,729,121.35	94.11
	งวด กรกฎาคม 2567	176,219,360.98	159,543,879.11	110.45
	งวด สิงหาคม 2567	196,466,868.08	172,123,906.39	114.14
	งวด กันยายน 2567	216,390,320.13	190,516,073.47	113.58
311	ต้นทุนคำรักษาพยาบาลต่อค่าใช้จ่ายรวม %	ต้นทุนคำรักษาพยาบาล	ค่าใช้จ่ายรวม	%
	งวด ตุลาคม 2566	12,378,574.16	14,065,523.67	88.01
	งวด พฤศจิกายน 2566	29,277,296.63	32,544,061.11	89.96
	งวด ธันวาคม 2566	45,449,665.11	50,378,128.47	90.22
	งวด มกราคม 2567	61,058,016.84	67,431,740.90	90.55
	งวด กุมภาพันธ์ 2567	75,943,039.38	83,788,250.55	90.64
	งวด มีนาคม 2567	91,420,327.72	100,857,070.34	90.64
	งวด เมษายน 2567	107,449,897.68	118,268,922.06	90.85
	งวด พฤษภาคม 2567	124,999,698.09	137,418,425.65	90.96
	งวด มิถุนายน 2567	141,837,047.92	155,962,969.97	90.94
	งวด กรกฎาคม 2567	160,384,377.26	176,219,360.98	91.01
	งวด สิงหาคม 2567	178,632,081.57	196,466,868.08	90.92
	งวด กันยายน 2567	196,501,805.11	216,390,320.13	90.81

(นางจิรัฐติกา สุตวนิชย์)

ผู้อำนวยการโรงพยาบาลอากาศอำนวย

จังหวัด สกลนคร  
หน่วยงาน อากาศอำนวย,รพช.

312	ค่าใช้จ่ายดำเนินการต่อค่าใช้จ่ายรวม %	ค่าใช้จ่ายดำเนินการ	ค่าใช้จ่ายรวม	%
	งวด ตุลาคม 2566	1,147,619.51	14,065,523.67	8.16
	งวด พฤศจิกายน 2566	2,697,394.48	32,544,061.11	8.29
	งวด ธันวาคม 2566	4,083,439.36	50,378,128.47	8.11
	งวด มกราคม 2567	5,388,958.40	67,431,740.90	7.99
	งวด กุมภาพันธ์ 2567	6,809,965.51	83,788,250.55	8.13
	งวด มีนาคม 2567	8,167,370.96	100,857,070.34	8.10
	งวด เมษายน 2567	9,471,702.72	118,268,922.06	8.01
	งวด พฤษภาคม 2567	11,027,045.90	137,418,425.65	8.02
	งวด มิถุนายน 2567	12,631,050.39	155,962,969.97	8.10
	งวด กรกฎาคม 2567	14,062,722.06	176,219,360.98	7.98
	งวด สิงหาคม 2567	15,800,732.35	196,466,868.08	8.04
	งวด กันยายน 2567	17,472,710.86	216,390,320.13	8.07
313	ค่าใช้จ่ายบุคลากรต่อค่าใช้จ่ายรวม %	ค่าใช้จ่ายบุคลากรรวม	ค่าใช้จ่ายรวม	%
	งวด ตุลาคม 2566	10,249,375.91	14,065,523.67	72.87
	งวด พฤศจิกายน 2566	20,882,018.30	32,544,061.11	64.17
	งวด ธันวาคม 2566	31,142,355.93	50,378,128.47	61.82
	งวด มกราคม 2567	42,026,507.71	67,431,740.90	62.32
	งวด กุมภาพันธ์ 2567	52,121,860.05	83,788,250.55	62.21
	งวด มีนาคม 2567	62,505,659.85	100,857,070.34	61.97
	งวด เมษายน 2567	73,033,945.25	118,268,922.06	61.75
	งวด พฤษภาคม 2567	84,566,261.68	137,418,425.65	61.54
	งวด มิถุนายน 2567	95,355,539.53	155,962,969.97	61.14
	งวด กรกฎาคม 2567	106,101,481.21	176,219,360.98	60.21
	งวด สิงหาคม 2567	117,193,471.73	196,466,868.08	59.65
	งวด กันยายน 2567	128,635,723.24	216,390,320.13	59.45

(นางจิรัฐติกา สุตวณิชย์)

ผู้อำนวยการโรงพยาบาลอากาศอำนวย

		จังหวัด สกลนคร	
		หน่วยงาน อากาศอำนวยการ	
314	กำไรสุทธิ(ไม่มีค่าเสื่อมมา)ต่อ สินทรัพย์รวม %	กำไรสุทธิ(ไม่มีค่าเสื่อมมา)	สินทรัพย์รวม %
	งวด ตุลาคม 2566	7,560,289.65	123,720,660.55 6.11
	งวด พฤศจิกายน 2566	9,586,643.72	129,248,087.20 7.42
	งวด ธันวาคม 2566	13,392,805.51	132,772,686.35 10.09
	งวด มกราคม 2567	16,389,498.10	137,760,224.12 11.90
	งวด กุมภาพันธ์ 2567	19,848,414.63	141,371,866.60 14.04
	งวด มีนาคม 2567	24,021,066.18	143,765,711.19 16.71
	งวด เมษายน 2567	28,246,325.62	144,778,732.04 19.51
	งวด พฤษภาคม 2567	28,926,356.68	147,090,922.37 19.67
	งวด มิถุนายน 2567	31,786,274.46	150,171,395.02 21.17
	งวด กรกฎาคม 2567	14,090,638.78	131,457,052.69 10.72
	งวด สิงหาคม 2567	9,923,666.60	122,565,102.39 8.10
	งวด กันยายน 2567	10,211,519.02	124,321,578.21 8.21
315	กำไรสุทธิ(มีค่าเสื่อมมา)ต่อสินทรัพย์ รวม %	กำไรสุทธิ(มีค่าเสื่อมมา)	สินทรัพย์รวม %
	งวด ตุลาคม 2566	6,527,054.21	123,720,660.55 5.28
	งวด พฤศจิกายน 2566	7,538,819.91	129,248,087.20 5.83
	งวด ธันวาคม 2566	10,354,588.25	132,772,686.35 7.80
	งวด มกราคม 2567	12,412,229.82	137,760,224.12 9.01
	งวด กุมภาพันธ์ 2567	14,913,365.80	141,371,866.60 10.55
	งวด มีนาคม 2567	18,123,988.78	143,765,711.19 12.61
	งวด เมษายน 2567	21,385,798.66	144,778,732.04 14.77
	งวด พฤษภาคม 2567	21,101,650.22	147,090,922.37 14.35
	งวด มิถุนายน 2567	23,001,489.73	150,171,395.02 15.32
	งวด กรกฎาคม 2567	3,082,298.58	131,457,052.69 2.34
	งวด สิงหาคม 2567	-2,973,769.22	122,565,102.39 -2.43
	งวด กันยายน 2567	-3,654,306.05	124,321,578.21 -2.94
316	I/E Ratio	รายได้รวม	ค่าใช้จ่ายรวม %
	งวด ตุลาคม 2566	20,592,577.88	14,065,523.67 1.46
	งวด พฤศจิกายน 2566	40,082,881.02	32,544,061.11 1.23
	งวด ธันวาคม 2566	60,732,716.72	50,378,128.47 1.21
	งวด มกราคม 2567	79,843,970.72	67,431,740.90 1.18
	งวด กุมภาพันธ์ 2567	98,701,616.35	83,788,250.55 1.18
	งวด มีนาคม 2567	118,981,059.12	100,857,070.34 1.18
	งวด เมษายน 2567	139,654,720.72	118,268,922.06 1.18
	งวด พฤษภาคม 2567	158,520,075.87	137,418,425.65 1.15
	งวด มิถุนายน 2567	178,964,459.70	155,962,969.97 1.15
	งวด กรกฎาคม 2567	179,301,659.56	176,219,360.98 1.02
	งวด สิงหาคม 2567	193,493,098.86	196,466,868.08 0.98
	งวด กันยายน 2567	212,736,014.08	216,390,320.13 0.98

(นางจิรัฐติกา สุตวณิชย์)

ผู้อำนวยการโรงพยาบาลอากาศอำนวยการ



จังหวัด สกลนคร  
หน่วยงาน อากาศอำนวยการ,รพช.


320	Operating Margin %	EBITDA	รวมรายได้ค่ารักษาพยาบาล	%
งวด ตุลาคม 2566		7,560,289.65	19,532,158.25	38.71
งวด พฤศจิกายน 2566		9,586,643.72	37,491,014.26	25.57
งวด ธันวาคม 2566		13,392,805.51	57,363,138.59	23.35
งวด มกราคม 2567		16,389,498.10	75,828,544.56	21.61
งวด กุมภาพันธ์ 2567		19,848,414.63	94,077,048.89	21.10
งวด มีนาคม 2567		24,021,066.18	113,120,542.65	21.23
งวด เมษายน 2567		25,899,953.06	130,858,468.39	19.79
งวด พฤษภาคม 2567		26,579,984.12	148,447,436.39	17.91
งวด มิถุนายน 2567		27,225,552.88	165,729,121.35	16.43
งวด กรกฎาคม 2567		9,529,917.20	159,543,879.11	5.97
งวด สิงหาคม 2567		1,063,245.02	172,123,906.39	0.62
งวด กันยายน 2567		1,351,097.44	190,516,073.47	0.71
321	Return on Asset %	รายได้สูง(ต่ำ)กว่าค่าใช้จ่ายสุทธิ	สินทรัพย์รวม	%
งวด ตุลาคม 2566		6,527,054.21	123,720,660.55	5.28
งวด พฤศจิกายน 2566		7,538,819.91	129,248,087.20	5.83
งวด ธันวาคม 2566		10,354,588.25	132,772,686.35	7.80
งวด มกราคม 2567		12,412,229.82	137,760,224.12	9.01
งวด กุมภาพันธ์ 2567		14,913,365.80	141,371,866.60	10.55
งวด มีนาคม 2567		18,123,988.78	143,765,711.19	12.61
งวด เมษายน 2567		21,385,798.66	144,778,732.04	14.77
งวด พฤษภาคม 2567		21,101,650.22	147,090,922.37	14.35
งวด มิถุนายน 2567		23,001,489.73	150,171,395.02	15.32
งวด กรกฎาคม 2567		3,082,298.58	131,457,052.69	2.34
งวด สิงหาคม 2567		-2,973,769.22	122,565,102.39	-2.43
งวด กันยายน 2567		-3,654,306.05	124,321,578.21	-2.94
333	EBITDA	รายได้(ไม่รวมงบลงทุน)	ค่าใช้จ่าย(ไม่รวมค่าเสื่อมฯ)	บาท
งวด ตุลาคม 2566		20,592,577.88	13,032,288.23	7,560,289.65
งวด พฤศจิกายน 2566		40,082,881.02	30,496,237.30	9,586,643.72
งวด ธันวาคม 2566		60,732,716.72	47,339,911.21	13,392,805.51
งวด มกราคม 2567		79,843,970.72	63,454,472.62	16,389,498.10
งวด กุมภาพันธ์ 2567		98,701,616.35	78,853,201.72	19,848,414.63
งวด มีนาคม 2567		118,981,059.12	94,959,992.94	24,021,066.18
งวด เมษายน 2567		137,308,348.16	111,408,395.10	25,899,953.06
งวด พฤษภาคม 2567		156,173,703.31	129,593,719.19	26,579,984.12
งวด มิถุนายน 2567		174,403,738.12	147,178,185.24	27,225,552.88
งวด กรกฎาคม 2567		174,740,937.98	165,211,020.78	9,529,917.20
งวด สิงหาคม 2567		184,632,677.28	183,569,432.26	1,063,245.02
งวด กันยายน 2567		203,875,592.50	202,524,495.06	1,351,097.44

(นางจิรรัฐติกาล สุตวณิชย์)

ผู้อำนวยการโรงพยาบาลอากาศอำนวยการ

จังหวัด สกลนคร  
 หน่วยงาน อากาศอำนวยการ,รพช.

334	NI+Depreciation	รายได้รวม	ค่าใช้จ่ายรวม	บาท
	งวด ตุลาคม 2566	20,592,577.88	14,065,523.67	6,527,054.21
	งวด พฤศจิกายน 2566	40,082,881.02	32,544,061.11	7,538,819.91
	งวด ธันวาคม 2566	60,732,716.72	50,378,128.47	10,354,588.25
	งวด มกราคม 2567	79,843,970.72	67,431,740.90	12,412,229.82
	งวด กุมภาพันธ์ 2567	98,701,616.35	83,788,250.55	14,913,365.80
	งวด มีนาคม 2567	118,981,059.12	100,857,070.34	18,123,988.78
	งวด เมษายน 2567	139,654,720.72	118,268,922.06	21,385,798.66
	งวด พฤษภาคม 2567	158,520,075.87	137,418,425.65	21,101,650.22
	งวด มิถุนายน 2567	178,964,459.70	155,962,969.97	23,001,489.73
	งวด กรกฎาคม 2567	179,301,659.56	176,219,360.98	3,082,298.58
	งวด สิงหาคม 2567	193,493,098.86	196,466,868.08	-2,973,769.22
	งวด กันยายน 2567	212,736,014.08	216,390,320.13	-3,654,306.05

  
 (นางจิรัฐติกา สุตวนิชย์)  
 ผู้อำนวยการโรงพยาบาลอากาศอำนวยการ